

# ГОДОВОЙ ОТЧЕТ 2025



# СОДЕРЖАНИЕ



<b>Обращение председателя Правления</b> .....	<b>3</b>
<b>1. О КСД, итоги года и стратегия развития</b> .....	<b>5</b>
1.1. О КСД и его роли на финансовом рынке .....	5
1.2. Ключевые события 2025 года .....	6
1.3. Стратегия развития на 2025–2027 годы .....	7
<b>2. ESG и устойчивое развитие (ESG-отчет)</b> .....	<b>10</b>
2.1. Подход КСД к устойчивому развитию и ESG .....	10
2.2. Экологическая ответственность .....	12
2.3. Социальная ответственность .....	13
2.4. Корпоративное и ESG-управление .....	19
<b>3. Управление рисками и надежность системы</b> .....	<b>26</b>
<b>4. Международная деятельность и позиционирование</b> .....	<b>26</b>
<b>5. Операционная деятельность КСД</b> .....	<b>29</b>
5.1. Депозитарная деятельность .....	29
5.2. Функции платежного агента .....	44
5.3. Ведение реестров держателей ценных бумаг .....	49
5.4. Осуществление банковских операций .....	51
5.5. Ведение реестра сделок с ПФИ .....	55
5.6. Присвоение идентификаторов .....	55
5.7. Внедрение ИИ, DLT-технологий по результатам R&D .....	56
<b>6. Результаты финансово-хозяйственной деятельности</b> .....	<b>56</b>
6.1. Доходы .....	57
6.2. Расходы .....	59
<b>7. Приложения</b> .....	<b>60</b>
7.1. Ключевые показатели и статистика .....	60
7.2. Глоссарий .....	86



## ОБРАЩЕНИЕ ПРЕДСЕДАТЕЛЯ ПРАВЛЕНИЯ

### Уважаемые акционеры, клиенты и коллеги!

Рады представить вам годовой отчет Центрального депозитария за 2025 год. В этот период мы активно расширяли наши междепозитарные и корреспондентские связи в регионе и в мире, а также инвестировали в развитие новых технологий, направленных на улучшение всех этапов учета и расчетов с ценными бумагами. Внедрение инновационных решений стало неотъемлемой частью нашей стратегии, позволяющей повысить эффективность и гибкость всех сервисов. Мы продолжаем укреплять доверие наших клиентов и создаем прочную основу для дальнейшего роста, ориентируясь на современные мировые тенденции в финансовых технологиях.

В 2025 году мы последовательно реализовывали инициативы по цифровой трансформации и повышению качества клиентского обслуживания. В этот период был расширен функционал клиентской платформы “Личный кабинет”: для клиентов, включая нерезидентов, реализованы возможности выпуска и валидации ЭЦП, подачи заявлений на открытие и закрытие счетов, мониторинга их состояния, а также проведения переводов между собственными счетами в Центральном депозитарии и банках второго уровня. Кроме того, была существенно упрощена обработка запросов со стороны клиентов на получение информации из системы учета.

Особое внимание уделено повышению операционной эффективности. Автоматизированы переводы по активным счетам в международных учетных системах Euroclear и Clearstream, бизнес-процессы приема ценных бумаг на регистраторское обслуживание и прекращения их обслуживания, внедрены системы сопровождения корпоративных действий по иностранным ценным бумагам, а также улучшен процесс оказания услуг платежного агента по локальным финансовым инструментам.

В целях повышения прозрачности рынка и доступности информации о казахстанском рынке капитала для иностранных и локальных инвесторов, совместно с Казахстанской фондовой биржей запущен специализированный интернет-ресурс [capitalmarkets.kz](http://capitalmarkets.kz), посвященный рынку облигаций Республики Казахстан.

По итогам 2025 года Центральный депозитарий продемонстрировал устойчивый рост ключевых показателей. Объем локальных активов на хранении превысил 190 трлн тенге (+ 9,37%), объем иностранных активов составил 10,7 млрд долларов США. Количество депонентов достигло 119, число брокерских счетов инвесторов выросло почти в 1,5 раза, превысив 5 млн. На начало 2026 года на обслуживании находилось более 2,8 тыс. выпусков ценных бумаг, а количество операций в системе номинального держания составило порядка 590 тысяч.

Международное присутствие Центрального депозитария продолжает расширяться: сегодня 54% наших клиентов в рамках депозитарной деятельности представлены участниками из 12 стран и МФЦА. В отчетном году открыты междепозитарные мосты с центральными депозитариями Турции, Азербайджана и Таджикистана, а также подписаны меморандумы о взаимопонимании с рядом зарубежных инфраструктурных организаций, что создает дополнительные возможности для трансграничных расчетов и интеграции с международными рынками. Значимым шагом стало открытие кастодиального счета в First Abu Dhabi Bank, что дает клиентам Центрального депозитария прямой доступ к учету и расчетам на рынках ценных бумаг стран Ближнего Востока.

Знаковым событием стало проведение в Алматы Всемирного форума центральных депозитариев (WFC 2025), объединившего более 220 участников из 55 стран. Форум, посвященный теме “Эволюция центральных депозитариев ценных бумаг: вызовы, возможности и будущее посттрейдинговой инфраструктуры”, подтвердил растущую роль Центрального депозитария как регионального депозитарного хаба для профессионального диалога и обмена опытом в сфере посттрейдинговой инфраструктуры.

В рамках развития новых направлений деятельности нами в отчетном году проведена работа по формированию подходов к хранению цифровых активов. В частности, разработана концепция криптокастодиальных услуг, а также проработан вопрос ведения реестра держателей для цифровых финансовых активов на базе Центрального депозитария. В первой половине 2026 года мы запустим всю необходимую технологическую инфраструктуру для обслуживания цифровых активов.

В 2025 году Центральный депозитарий активно вел исследования по использованию технологий искусственного интеллекта для оптимизации бизнес-процессов. По итогам изучения наиболее эффективных зон для использования ИИ, в качестве приоритетного направления для внедрения ИИ в 2026 году была определена деятельность по ведению системы реестров держателей ценных бумаг.

Получение нами лицензии в конце 2025 года на осуществление кастодиальной деятельности стало важным этапом развития, позволяющим существенно расширить спектр услуг Центрального депозитария для широкого круга клиентов. Новое направление нашей деятельности усиливает позиции Центрального депозитария как ключевого инфраструктурного института региона и обеспечивает институциональным клиентам удобную возможность получать комплексное кастодиальное обслуживание инвестиционных портфелей на базе Центрального депозитария.

Мы благодарим наших клиентов, акционеров, партнеров и работников за доверие, профессионализм и вклад в достигнутые результаты.

Центральный депозитарий продолжит активно развивать инфраструктуру рынка ценных бумаг, внедрять инновационные решения и расширять возможности для привлечения инвестиций. Совместными усилиями мы обеспечим устойчивый рост и закрепим позиции Центрального депозитария как надежного регионального посттрейдингового хаба.

**Едил Медеу,**  
председатель Правления

# О КСД, ИТОГИ ГОДА И СТРАТЕГИЯ РАЗВИТИЯ



Центральный депозитарий зарекомендовал себя как надежный партнер, предлагающий своим клиентам комплексное обслуживание, которое включает депозитарные и регистраторские услуги, управление банковскими счетами и организацию внебиржевых торгов ценными бумагами



## 1.1. О KCSД и его роли на финансовом рынке

Центральный депозитарий уже более 28 лет служит надежной опорой финансового рынка, внося значительный вклад в развитие посттрейдинговых услуг. Он является единственным в стране институтом, который осуществляет ведение реестров держателей ценных бумаг и предоставляет полный спектр депозитарных услуг.

Центральный депозитарий зарекомендовал себя как надежный партнер, предлагающий своим клиентам комплексное обслуживание, которое включает депозитарные и регистраторские услуги, управление банковскими счетами и организацию внебиржевых торгов ценными бумагами. Его роль как уполномоченного депозитария для НБК, Министерства финансов и местных исполнительных органов Казахстана особенно важна для обеспечения стабильности рынка.

Создание единой базы данных о владельцах ценных бумаг позволило не только расширить ассортимент финансовых продуктов и услуг для участников рынка, но и значительно снизить издержки клиентов за счет оптимизации тарифов и упрощения регистрации сделок. Особенно очевидными стали преимущества в сегментах неорганизованного и международного рынков ценных бумаг, где удалось значительно ускорить процесс регистрации операций.

На сегодняшний день Центральный депозитарий является авторитетным членом таких организаций, как ECSDA, ANNA, АЦДЕ и ISSA.

Достижения Центрального депозитария на региональном уровне стали результатом многолетнего сотрудничества с международными институтами, такими как Clearstream, Euroclear, BNY Mellon, а также с рядом региональных депозитариев. Налаженные корреспондентские и депозитарные связи с этими институтами служат важным мостом между казахстанским фондовым рынком и глобальной финансовой системой.

Приоритетами работы Центрального депозитария остаются повышение качества, скорости и безопасности предоставляемых сервисов, а также удовлетворенность клиентов. Внедрение высокотехнологичных решений и расширение ассортимента услуг позволяют компании опережать ожидания клиентов.

Активное участие в международном сообществе посттрейдинговых организаций и взаимодействие с зарубежными депозитариями создают надежную основу для дальнейшей интеграции казахстанского рынка капитала в мировой финансовый рынок. Центральный депозитарий стремится трансформироваться из локального игрока в региональный учетно-расчетный центр, предоставляющий разнообразные услуги и платформы как для местных, так и для международных инвесторов и эмитентов.

Достижение этой амбициозной цели обеспечит новый импульс для развития фондового рынка Республики Казахстан, выведет его на более высокий уровень и откроет новые возможности для привлечения инвестиций и роста экономики страны.

## 1.2. Ключевые события 2025 года

В 2025 году Центральный депозитарий продолжил совершенствование своих цифровых решений, внедряя новые функции и автоматизируя ключевые бизнес-процессы, что позволило повысить эффективность и улучшить взаимодействие с клиентами:

- 1 на платформе “Личный кабинет” для клиентов были реализованы новые функции, включая выпуск и валидацию ЭЦП для нерезидентов, подачу заявлений на открытие и закрытие банковских счетов, просмотр состояния счетов, переводы между собственными банковскими счетами в Центральном депозитарии и БВУ, а также упрощенную обработку запросов на информацию из системы учета
- 2 автоматизированы переводы по активным счетам в учетных организациях **Euroclear** и **Clearstream**, что существенно сократило время на выполнение операций
- 3 проведена успешная пилотная эксплуатация комплексного программного обеспечения для автоматизации работы контакт-центра, оптимизации взаимодействия с клиентами и улучшения качества обслуживания
- 4 разработано и внедрено программное обеспечение для автоматизации бизнес-процессов приема ценных бумаг на регистраторское обслуживание и прекращения их обслуживания
- 5 внедрено программное обеспечение для автоматизации сопровождения корпоративных событий по ценным бумагам международных финансовых организаций и иностранным финансовым инструментам
- 6 доработано программное обеспечение для автоматизации учета невостребованных денег, что позволило повысить прозрачность и точность учета
- 7 автоматизирован процесс перевода нераспределенных средств по результатам выплат дохода в рамках услуги платежного агента
- 8 усовершенствовано программное обеспечение для автоматизации функций платежного агента по ценным бумагам, выпущенным в соответствии с законодательством Республики Казахстан
- 9 запущен интернет-ресурс для иностранных инвесторов – **capitalmarkets.kz**, посвященный рынку облигаций Республики Казахстан, который стал важным инструментом для повышения прозрачности и привлечения международных инвестиций



Эти шаги значительно повысили операционную эффективность и обеспечили нашим клиентам доступ к современным и удобным цифровым инструментам.

В рамках развития рынка цифровых активов Центральный депозитарий провел всесторонний анализ и разработал концепцию организации хранения ключей от цифровых активов (криптокастоди). В настоящее время ведется работа по созданию необходимой технологической и организационной инфраструктуры для обеспечения безопасного хранения цифровых активов.

В конце года Центральный депозитарий получил лицензию на осуществление кастодиальной деятельности на рынке ценных бумаг, что позволит расширить инфраструктурные возможности Центрального депозитария и создает дополнительные условия для развития полноценной линейки сервисов по обслуживанию инвесторов и участников рынка.

## 1.3. Стратегия развития на 2025–2027 годы

В 2025 году Центральный депозитарий разработал стратегию развития на 2025–2027 годы, которая утверждена решением Совета директоров 30 июня 2025 года.

Основной целью реализации стратегии развития на 2025–2027 годы обозначено продвижение Центрального депозитария как регионального депозитарного хаба, который обеспечит упрощенный доступ

к национальным фондовым рынкам в регионе, перенаправление ликвидности внутри стран региона и будет способствовать притоку дополнительных иностранных портфельных инвестиций.

Инициативы по развитию Центрального депозитария на 2025–2027 годы определены по шести направлениям, каждое из которых включает ряд стратегических задач.

### Направление 1.

**Расширение линейки услуг, сервисов и улучшение качества обслуживания клиентов**

- ⦿ расширение перечня услуг Центрального депозитария, оказываемых как местным, так и иностранным клиентам;
- ⦿ таргетированное продвижение услуг и продуктов Центрального депозитария клиентам разных категорий;
- ⦿ совершенствование механизма клиентской поддержки (в том числе через онлайн-чаты, колл-центр) для своевременного реагирования Центрального депозитария на обращения его клиентов и на инциденты, связанные с услугами и продуктами Центрального депозитария;
- ⦿ развитие на базе Личного кабинета единой цифровой платформы, предназначенной для оказания услуг Центрального депозитария, в том числе по учету инструментов, по осуществлению расчетов по сделкам, сопровождению и регистрации корпоративных событий;
- ⦿ внедрение и применение инструментов Open API и OpenFinance для предоставления безопасного стандартизированного доступа к ключевым сервисам Центрального депозитария;
- ⦿ развитие и монетизация аналитических (информационных) сервисов и продуктов Центрального депозитария.

### Направление 2.

**Развитие текущих и установление новых междепозитарных и корреспондентских связей**

- ⦿ развитие кросс-депозитарных связей с зарубежными финансовыми рынками;
- ⦿ совершенствование процедур и внутренних нормативных документов Центрального депозитария с учетом особенностей и потребностей его иностранных клиентов и корреспондентов, сопровождаемое – при необходимости – инициированием соответствующих поправок в нормативные правовые акты Республики Казахстан;
- ⦿ продвижение Центрального депозитария и его интересов в рамках международных ассоциаций и рабочих групп для занятия и поддержания статуса ведущего игрока в Центральной Азии в сфере посттрейдинговых услуг;
- ⦿ укрепление имиджа Центрального депозитария на локальном и международном финансовых рынках как надежного высокотехнологичного оператора рыночной инфраструктуры, обоснованно заслуживающего высокого доверия к нему.

### Направление 3.

**Поддержание финансовой устойчивости Центрального депозитария**

- ⦿ модернизация тарифной системы Центрального депозитария, в том числе актуализация перечня тарифицируемых услуг, для надежного долгосрочного обеспечения финансовой устойчивости Центрального депозитария и финансирования перспективных направлений его деятельности.

### Направление 4.

**Обеспечение стабильности ИТ-инфраструктуры Центрального депозитария**

- ⦿ усиление защиты информационных систем Центрального депозитария путем внедрения многоуровневых решений по кибербезопасности и проведения регулярных стресс-тестингов и аудитов;
- ⦿ внедрение в систему обеспечения непрерывности деятельности Центрального депозитария процессов постоянного мониторинга рисков и управления изменениями;
- ⦿ внедрение и развитие виртуальной инфраструктуры Центрального депозитария;
- ⦿ обеспечение (через API и унифицированные протоколы обмена данными) интероперабельности с государственными реестрами и внешними информационными системами – бирж, клиринговых организаций, депозитариев и кастодианов, иных организаций, с которыми взаимодействует или должен (будет) взаимодействовать Центральный депозитарий;
- ⦿ активное управление техническим долгом с целью его сокращения и устранения;
- ⦿ автоматизация и оптимизация инфраструктурных процессов.

### Направление 5.

**Внедрение AI, DLT-технологий по результатам R&D**

- ⦿ проведение в рамках R&D-функций анализа применимости AI, DLT- и облачных технологий, других новых технологий в деятельности Центрального депозитария с определением возможности, целесообразности, областей и сценариев их внедрения;
- ⦿ проведение в рамках R&D-функций анализа существующих и предполагаемых цифровых финансовых активов, DLT-систем и криптокастоди с выделением приоритетных кейсов для Центрального депозитария.

### Направление 6.

**Совершенствование системы управления персоналом, организационной структуры и корпоративной культуры**

- ⦿ внедрение и использование автоматизированных HR-процессов;
- ⦿ разработка и внедрение системы мер по поиску, привлечению и удержанию квалифицированного персонала;
- ⦿ совершенствование организационной структуры Центрального депозитария;
- ⦿ продолжение интеграции принципов ESG в деятельность Центрального депозитария;
- ⦿ развитие корпоративной культуры, основанной на командном взаимодействии, клиентоориентированности и интеграции принципов ESG в деятельность Центрального депозитария;
- ⦿ оптимизация офисного пространства в Центральном депозитарии для улучшения взаимодействия между его работниками и повышения эффективности их работы.

Реализация стратегии развития на 2025–2027 годы обеспечивается через интеграцию стратегических задач в планы основных работ и систему ключевых показателей эффективности. Достижение установленных целей подлежит регулярному мониторингу в рамках действующей системы корпоративного управления, включая рассмотрение соответствующей отчетности Советом директоров. Такой подход обеспечивает согласованность стратегических приоритетов с операционной деятельностью, бюджетным планированием и управлением рисками, а также позволяет своевременно корректировать ход реализации стратегии при изменении внешней и внутренней среды.



# ESG И УСТОЙЧИВОЕ РАЗВИТИЕ (ESG-ОТЧЕТ)





Подготовка настоящего ESG-отчета подтверждает приверженность Центрального депозитария принципам прозрачности, подотчетности и последовательного раскрытия информации для всех заинтересованных сторон

## 2.1. Подход KCSD к устойчивому развитию и ESG

### Введение

Центральный депозитарий представляет первый ESG-отчет в составе настоящего годового отчета, отражающий системный подход к вопросам устойчивого развития. Подготовка настоящего ESG-отчета подтверждает приверженность Центрального депозитария принципам прозрачности, подотчетности и последовательного раскрытия информации для всех заинтересованных сторон.

Центральный депозитарий рассматривает устойчивое развитие как неотъемлемый элемент своей стратегии и корпоративного управления. В этой связи осуществляется регулярный мониторинг и оценка результатов деятельности Центрального депозитария на предмет соответствия требованиям в области ESG,

а также формирование достоверной и своевременной отчетности. ESG-отчет составляется, утверждается и раскрывается в соответствии с внутренними политиками и применимыми нормативными требованиями.

В ESG-отчете раскрывается информация о деятельности и инициативах Центрального депозитария по трем ключевым направлениям:

- 📍 экологическому (**Environmental**)
- 📍 социальному (**Social**)
- 📍 управленческому (**Governance**)

### Управление устойчивым развитием

Центральный депозитарий понимает свою роль и ответственность в развитии финансового рынка Республики Казахстан и формировании надежной и устойчивой финансовой инфраструктуры, а также защите имущественных прав граждан и организаций в отношении денег и ценных бумаг.

Центральный депозитарий стремится обеспечивать качественное оказание услуг, прозрачность деятельности и доступ к качественной информации, тем самым содействуя росту количества инвесторов и эмитентов, а также внедрению новых финансовых продуктов и услуг на финансовом рынке в соответствии с законодательством Республики Казахстан и принятыми обязательствами.

В данном контексте устойчивость рассматривается как способность обеспечивать стабильное развитие и долгосрочный рост при одновременном соблюдении баланса между экономическими, экологическими, социальными и корпоративными интересами. Внутренними документами Центрального депозитария в сфере устойчивого развития являются утвержденные Политика устойчивого развития, а также Стратегия развития на 2025–2027 годы, определяющие стратегические приоритеты, цели и механизмы реализации принципов устойчивого развития.

### Политика устойчивого развития

Политика устойчивого развития (ПУР) впервые была утверждена в 2022 году. В 2025 году ПУР была принята в новой редакции<sup>1</sup>. Политика устанавливает подходы к управлению устойчивым развитием и ESG, включая, помимо прочего, следующие принципы осуществления деятельности:

- 1) приоритет долгосрочной экономической ценности для всех заинтересованных сторон;
- 2) приоритет качественных характеристик над количественными (финансовыми) показателями деятельности Центрального депозитария;
- 3) осуществление деятельности Центрального депозитария в строгом соответствии с законодательством Республики Казахстан и международным правом;
- 4) создание равных возможностей и условий для реализации потенциала всех работников на основе общих ценностей, гендерного равенства, национального и культурного многообразия;
- 5) информационная открытость и прозрачность – предоставление качественной, своевременной и достоверной информации о решениях и действиях Центрального депозитария, и их последствиях, оказывающих влияние на общество, экономику и окружающую среду, а также ежегодной отчетности в области ESG и устойчивого развития.



1. Утверждена решением Совета директоров (протокол заседания от 14 ноября 2025 года № 74).

В рамках ПУР Центральный депозитарий определил следующие девять из 17 приоритетных Целей устойчивого развития Организации Объединенных Наций для обеспечения максимального эффективного вклада в их реализацию:



**Цель 3.** Обеспечение здорового образа жизни и содействие благополучию для всех в любом возрасте



**Цель 12.** Обеспечение перехода к рациональным моделям потребления и производства



**Цель 4.** Обеспечение всеохватного и справедливого качественного образования и поощрение возможности обучения на протяжении всей жизни для всех



**Цель 13.** Принятие срочных мер по борьбе с изменением климата и его последствиями



**Цель 5.** Обеспечение гендерного равенства и расширение прав и возможностей всех женщин



**Цель 16.** Содействие построению миролюбивого и открытого общества в интересах устойчивого развития, обеспечение доступа к правосудию для всех и создание эффективных, подотчетных и основанных на широком участии учреждений на всех уровнях



**Цель 8.** Содействие поступательному, всеохватному и устойчивому экономическому росту, полной и производительной занятости и достойной работе для всех



**Цель 17.** Укрепление средств реализации и активизация работы в рамках глобального партнерства в интересах устойчивого развития



**Цель 9.** Создание стойкой инфраструктуры, содействие всеохватной и устойчивой индустриализации и инновациям

## План мероприятий по реализации Политики устойчивого развития

В целях реализации ПУР Центральный депозитарий, начиная с 2022 года, разрабатывает планы на трехлетний период.

В 2025 году Центральный депозитарий завершил исполнение плана мероприятий по реализации политики устойчивого развития на 2023–2025 годы. С учетом итогов реализации плана на 2023–2025 годы и ПУР Центральный депозитарий утвердил план мероприятий на 2026–2028 годы по реализации Политики устойчивого развития <sup>2</sup>. В новый план включены 26 мероприятий, обеспечивающие комплексное исполнение положений ПУР по направлениям ESG.

2. Утвержден решением Правления (протокол заседания от 19 февраля 2026 года № 6).

## 2.2 Экологическая ответственность

### Экология

#### Борьба с изменением климата

В условиях возрастающей значимости климатической повестки и усиления требований к экологической ответственности бизнеса Центральный депозитарий учитывает вопросы охраны окружающей среды и изменения климата в системе стратегического управления и корпоративного развития.

С учетом специфики деятельности как финансовой организации прямое экологическое воздействие Центрального депозитария является ограниченным и связано преимущественно с эксплуатацией офисных помещений, IT-инфраструктуры и потреблением коммунальных услуг. Вместе с тем Центральный депозитарий последовательно внедряет собственные подходы к управлению экологическими аспектами, руководствуясь ПУР, планом мероприятий на 2026–2028 годы по реализации Политики устойчивого развития, а также стратегией развития на 2025–2027 годы, что обеспечивает системную интеграцию экологических факторов в процессы принятия решений и долгосрочного планирования.

В 2025 году Центральный депозитарий завершил реализацию ряда экологических мероприятий, предусмотренных планом по реализации Политики устойчивого развития на 2023–2025 годы:

- ▶ организован вывоз и мониторинг объемов отдельно собранных отходов в офисе Центрального депозитария;
- ▶ проведены обучающие мероприятия для работников Центрального депозитария по утилизации мусора и разделному сбору отходов с привлечением экспертов компании Ecosen;
- ▶ осуществляется закупка бумаги, произведенной без хлорного отбеливания, и экологических бытовых средств, имеющих экологическую маркировку (Ecolabel, ICEA);
- ▶ организована посадка яблонь Сиверса в Иле-Алатауском национальном парке совместно с компанией Birch, при содействии Министерства экологии и природных ресурсов Республики Казахстан. В мероприятии приняли участие 25 работников Центрального депозитария, в том числе члены Правления. Было высажено 37 деревьев;

- ▶ организована акция “Всемирный день без автомобиля” для работников Центрального депозитария;
- ▶ опубликованы видеоматериалы и информационные плакаты на темы устойчивого развития, ESG, ESG-инициатив Центрального депозитария и целей устойчивого развития Организации Объединенных Наций. Публикация производилась во корпоративной телеграмм-группе и посредством корпоративной рассылки.

#### Рациональное использование ресурсов

При осуществлении своей деятельности Центральный депозитарий стремится к рациональному использованию природных ресурсов и к минимизации негативного воздействия на окружающую среду.

В целях реализации данного подхода в Центральном депозитарии последовательно внедряются меры по повышению энергоэффективности и сокращению потребления ресурсов:

- ▶ в офисах Центрального депозитария энергосберегающие LED-лампы составляют около 60 % осветительных приборов;
- ▶ установлены автоматические датчики движения и присутствия, а также фотореле <sup>3</sup> в целях снижения потребления электроэнергии; датчики движения функционируют в коридорах на каждом этаже здания, в котором расположен офис Центрального депозитария;
- ▶ осуществляется поэтапное внедрение системы электронного документооборота (СЭД) в рамках сокращения использования бумаги; ожидается, что дальнейшее развитие СЭД позволит дополнительно снизить объем использования бумаги;
- ▶ в целях оптимизации печати внедрена практика двусторонней печати.

3. Фотореле - автоматическое устройство, предназначенное для включения или отключения осветительных устройств в зависимости от уровня освещенности окружающей среды

## 2.3. Социальная ответственность

Центральный депозитарий, руководствуясь ПУР, реализует системный подход к социальной ответственности, направленный на обеспечение равного и справедливого отношения к работникам, недопущение дискриминации и предоставление равных возможностей для профессионального развития независимо от личных и социальных характеристик, а также поддержание кадрового разнообразия по ключевым признакам.

Работники рассматриваются как основная ценность, в связи с чем обеспечиваются безопасные и благоприятные условия труда, включая внедрение современных технологических решений для организации рабочих мест, а также последовательное развитие персонала через реализацию систем обучения и подготовки и формирование кадрового резерва в соответствии с внутренними нормативными документами.

Следуя стратегии развития Центрального депозитария на 2025–2027 годы в части управления персоналом, Центральный депозитарий продолжил работы по усовершенствованию системы управления и развития персонала путем применения лучших современных практик в области HR, а также по формированию высококвалифицированной команды и наращиванию кадрового потенциала.

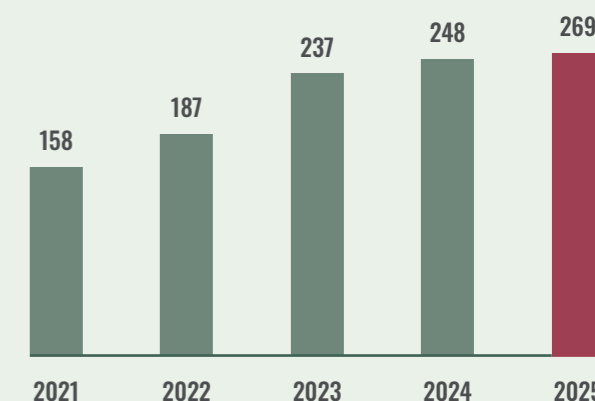
**В 2025 году Центральный депозитарий продолжил реализацию следующих работ:**

- 🕒 адаптация, обучение и развитие персонала;
- 🕒 оценка деятельности работников и управление вознаграждением;
- 🕒 развитие целевой корпоративной культуры;
- 🕒 разработка системы грейдинга должностей;
- 🕒 формирование мотивационных программ работникам Центрального депозитария (социальные льготы);
- 🕒 автоматизация HR-процессов;
- 🕒 регулирование социально-трудовых отношений, способствующее успешной деятельности Центрального депозитария;
- 🕒 соблюдение политики преемственности и передачи знаний и т.д.

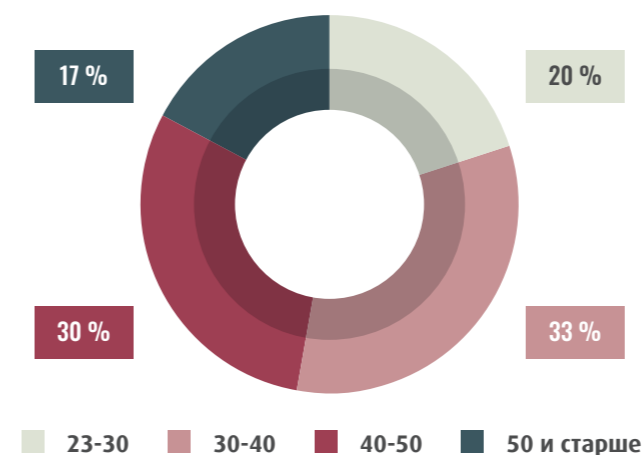


### HR-статистика

По состоянию на 31 декабря 2025 года штатная численность персонала Центрального депозитария составила 269 единиц. В сравнении с 2024 годом штатная численность персонала увеличилась на 21 единицу (по состоянию на 31 декабря 2024 года – 248 единиц).



### Состав персонала по возрасту



### Основные характеристики по структуре персонала Центрального депозитария по состоянию на 31 декабря 2025 года.

Списочная численность по состоянию на 31 декабря 2025 года составила 254 работника.

### Возрастная структура работников Центрального депозитария

В 2025 году основная возрастная категория работников Центрального депозитария – от 30 до 40 лет. Средний возраст работников – 39 лет. При этом доля вновь принятых специалистов в возрасте до 30 лет составила 68%.

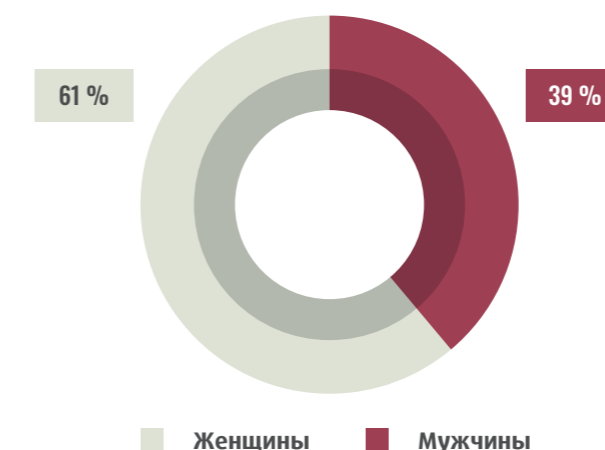
### Образование работников Центрального депозитария

По состоянию на 31 декабря 2025 года 208 работников Центрального депозитария (82%) имеют высшее образование, из которых 38 (15%) получили послевузовское образование.

### Гендерный состав работников Центрального депозитария

Общее количество работников женского пола составляет 61%, мужского пола – 39%. Среди руководителей структурных подразделений и их заместителей (среднее звено управления): мужчин – 31%, женщин – 69%. Правление и Совет директоров представлены в основном мужским составом (72%).

### Состав персонала по гендерному признаку



### Стабильность персонала

По состоянию на 31 декабря 2025 года общий стаж работы в Центральном депозитарии более 10 лет составляет у 9% работников, от пяти до 10 лет стажа в Центральном депозитарии – у 22% работников, от одного года до пяти лет стажа в Центральном депозитарии – у 44% работников и 26% составляют работники со стажем работы в Центральном депозитарии менее одного года.

## Привлечение персонала

Основными мотивирующими факторами для кандидатов, привлекаемых к работе в Центральном депозитарии, являются следующие: статус инфраструктурной финансовой организации, возможность участия в крупных интеграционных проектах, стабильность и надежность Центрального депозитария, шанс на профессиональный рост и развитие, конкурентоспособная заработная плата и обширный социальный пакет.

Для привлечения новых работников основными источниками являются онлайн-платформы. Наряду с цифровыми ресурсами компания активно использует систему внутренних рекомендаций коллег, что позволяет привлекать проверенных кандидатов. В процесс рекрутинга вовлечены руководители подразделений, которые используют личные профили в социальной сети LinkedIn для поиска профильных экспертов и прямого взаимодействия с потенциальными соискателями.

В 2025 году было принято на работу 74 человека, из которых успешно прошли испытательный срок (адаптационный период) 71 работник.

## Адаптация, обучение и развитие персонала

С целью обеспечения успешной адаптации новых работников Центральный депозитарий разработал и внедрил комплексные обучающие материалы, которые направлены на погружение в ключевые аспекты деятельности Центрального депозитария, понимание его роли на рынке ценных бумаг, а также знакомство с корпоративной культурой и внутренними процессами компании.

Размещенные на корпоративном HR-портале материалы, в том числе нормативные документы, регламенты и презентации, охватывающие основные направления деятельности Центрального депозитария, его функции, влияние на финансовый рынок, взаимодействие с участниками рынка и регуляторами, позволяют новым работникам оперативно получать доступ к важной информации и использовать ее в работе.

В качестве дополнительного элемента вовлеченности новым работникам выдается продукция с символикой компании, что способствует их интеграции в корпоративную культуру и укреплению чувства принадлежности к команде Центрального депозитария.

Процесс адаптации автоматизирован: руководитель может ставить цели на период адаптации, оценивать результаты работы по итогам испытательного срока и давать обратную связь работнику.

Таким образом, реализация адаптационной программы позволила не только сократить срок вхождения новых работников в должность, но и повысить уровень их осведомленности о деятельности компании, обеспечив комфортное и эффективное включение в рабочий процесс.

Обучение и повышение квалификации работников является одним из ключевых направлений кадровой политики Центрального депозитария. Развитию профессиональных компетенций работников также уделяется большое внимание. При этом Служба по работе с персоналом расширила формы внутреннего обучения, используя вебинары, мастер-классы и стратегические сессии.

По итогам отчетного периода продуктовыми командами было проведено 145 вебинаров в формате “Demo-day”.

В 2025 году для работников также было организовано обучение у внешних провайдеров – на конец года было проведено обучение для 61 работника по следующим темам:

- ▶ Администрирование 1С для начинающих;
- ▶ Налогообложение;
- ▶ Организация делопроизводства. Система электронного документооборота. Архивное хранение;
- ▶ Проведение процедур и оптимизация процессов электронных закупок;
- ▶ Эффективные выступления;
- ▶ Внутренний аудит: рискориентированный подход;
- ▶ Комплаенс: новые вызовы и роль в системе корпоративного управления и ESG;
- ▶ Национальная сертификация на получения Diploma Chief Compliance officer;
- ▶ Антикоррупционный комплаенс;
- ▶ Специалист ICA по борьбе с коррупцией ICA Specialist Certificate in Anti-Corruption;
- ▶ Согласительная комиссия;
- ▶ Подготовка к сдаче экзамена Financial Risk Manager (FRM);
- ▶ Основы ISO 22301;
- ▶ Эффективное управление административно-хозяйственной службой;
- ▶ Новое в Excel: оптимизация рутинных задач;
- ▶ Корпоративные финансы и инвестиции;
- ▶ Управленческий учет;
- ▶ Финансовый анализ II: оценка эффективности деятельности компании;

- ▶ Административно-процедурно-процессуальный Кодекс: от введения до последних изменений.

Помимо профессионального обучения у внешних провайдеров для работников были организованы курсы казахского языка. На курсы было записано 58 работников, которые были распределены на три группы, в зависимости от уровня владения государственным языком: А1 (начинающие), А2 (продолжающие), В1 (средний уровень).

В 2025 году в рамках корпоративной льготы 200 работников получили неограниченный доступ к библиотеке курсов Coursera. Платформа Coursera включает в себя более 7 500 курсов и ряд специализаций: бизнес, компьютерные науки, анализ, изучение искусственного интеллекта, лидерство и прочие.

В течение 2025 года Служба по работе с персоналом также на регулярной основе проводила внутренние обучающие сессии для работников продуктовых команд и других работников по вопросам КПД, а также персональное сопровождение/коучинг руководителей структурных подразделений по различным вопросам: внутренние коммуникации, управление конфликтами, формирование КПД, грейдирование должностей.

Центральный депозитарий предоставляет своим работникам возможности не только для обучения и повышения профессиональных навыков, но и для развития их личного бренда, демонстрации экспертизы и укрепления позиций компании на рынке.

В рамках популяризации знаний и обмена опытом работники Центрального депозитария выступали на ведущих профессиональных конференциях, таких как:

- ▶ AppsecFest
- ▶ CEE&CIS Summit
- ▶ Asia-Pacific Central Securities Depository Group Cross Training Seminar
- ▶ Kazakhstan Capital Markets Day (г. Лондон, Великобритания)
- ▶ XIII Congress of Financiers of Kazakhstan

## Оценка эффективности, вовлеченность и мотивация персонала

В 2025 году уровень eNPS (Employee Net Promoter Score) в Центральном депозитарии составил 85,3 %, что отражает высокий уровень вовлеченности, лояльности и удовлетворенности работников условиями работы в Центральном депозитарии. Этот результат подтверждает, что корпоративная культура, ценности и создаваемая рабочая атмосфера соответствуют ожиданиям и потребностям команды. Такой показатель свидетельствует о готовности работников рекомендовать Центральный депозитарий как привлекательного работодателя.

В Центральном депозитарии действует система мотивации работников, предусматривающая выплату премий по результатам достижения КПД. Для работников оценка результатов деятельности и соответствующее премирование осуществляются на годовой основе, для продуктовых команд применяется поквартальная оценка результатов деятельности с выплатой премий по итогам достижения установленных КПД.

В отчетном периоде в Центральном депозитарии продолжала действовать система грейдирования должностей, которая обеспечивает справедливое распределение заработной платы, структурирует размер выплат и открывает возможности для карьерного роста. В 2025 году 58 % работников (136 из 234 человек) получили повышение заработной платы. При этом учитывались следующие факторы:

- ▶ средний уровень заработных плат на рынке труда Казахстана;
- ▶ результаты деятельности подразделений и отдельных работников;
- ▶ актуальные тенденции на рынке ценных бумаг;
- ▶ масштабы совершаемых операций;
- ▶ уровень принимаемых рисков.

В рамках реализации стратегии цифровизации Центральный депозитарий продолжает развивать продуктовый подход. В 2025 году в Центральном депозитарии работали 14 продуктовых команд, в состав которых входили работники из отдела управления продуктами и проектами, отдела разработки информационных систем, отдела бизнес-анализа и отдела системного администрирования.

## Мероприятия по повышению эффективности процессов управления персоналом

Одна из ключевых задач 2025 года – повышение эффективности HR-процессов. Для реализации данной цели в отчетном периоде продолжено внедрение автоматизированных решений. В 2025 году на внутреннем корпоративном HR-портале были автоматизированы ввод информации о днях рождения работников и процесс подбора персонала, а также обновлен вид функциональной и административной структуры Центрального депозитария.

В 2025 году также была проведена работа по автоматизации процессов кадрового делопроизводства, что охватило как программное обеспечение “1С: ЗУП”, так и СЭД “Documentolog”.

В рамках ПО “1С: ЗУП” были автоматизированы различные кадровые отчеты, такие как отчет по текучести персонала и отчет по кадровым изменениям. Основное внимание было уделено интеграции с порталом TopHR и СЭД “Documentolog”.

В СЭД “Documentolog” автоматизация охватила следующие документы: приказ о предоставлении дополнительного времени отдыха за работу в выходной день, приказ о работе в выходной день, приказ о командировании, приказ о предоставлении материальной помощи, а также шаблоны заявлений на материальную помощь, на увольнение, о предоставлении дополнительного времени отдыха за работу в выходные дни. Это позволило значительно упростить и ускорить процессы обработки кадровых документов.



## Корпоративная культура

Центральный депозитарий активно продвигает корпоративные ценности организации через проведение мероприятий и использование внутренних коммуникационных каналов.

В отчетном периоде был организован ряд мероприятий, направленных на укрепление корпоративной культуры, в числе которых регулярные собрания руководства с персоналом (Townhall), на которых обсуждались стратегические приоритеты и освещались важные события в жизни Центрального депозитария.

Одной из ключевых ценностей Центрального депозитария является прозрачность, поэтому в 2025 году особое внимание было уделено развитию внутренних коммуникаций. В рамках этого направления активно использовался корпоративный Telegram-канал “KCS D Team”, где публиковались материалы на темы корпоративных ценностей, новостей, вакансий, продуктовых команд, бизнес-подразделений Центрального депозитария, а также проводились опросы и размещались интервью.

В рамках развития корпоративных традиций, объединяющих работников и отражающих общие ценности, в 2025 году продолжилась инициатива проведения еженедельного Дня национальной культуры. Каждый пятничный день предлагалось дополнять образ элементами одежды или аксессуарами, связанными с национальной культурой.

## Социально-значимые инициативы и проекты

Вклад в общество является частью системной работы Центрального депозитария по развитию устойчивой и ответственной деловой практики. Реализуемые проекты направлены на поддержку общества, развитие профессиональной среды и укрепление корпоративной культуры через участие работников в общественно полезных мероприятиях.

### В 2025 году:

- ▶ в рамках взаимодействия с образовательными учреждениями работники Центрального депозитария проводили лекции для студентов ведущих университетов города Алматы, включая NaRhoz и AlmaU
- ▶ Центральный депозитарий оказал благотворительную помощь в размере 10 миллионов тенге фонду, осуществляющему сбор средств на лечение ребенка, пострадавшего в дорожно-транспортном происшествии
- ▶ работники Центрального депозитария организовали благотворительную ярмарку для сбора средств на лечение тяжелобольного ребенка за рубежом

## 2.4. Корпоративное и ESG-управление

### 2.4.1. Содействие устойчивому развитию экономики и финансовой системы Республики Казахстан

Центральный депозитарий играет важную роль в обеспечении устойчивого функционирования и развития финансовой системы Республики Казахстан. Являясь инфраструктурным участником рынка ценных бумаг, Центральный депозитарий способствует повышению надежности, прозрачности и эффективности операций с финансовыми инструментами, что является важным условием устойчивого экономического развития.

Деятельность Центрального депозитария направлена на обеспечение бесперебойного и безопасного учета прав на финансовые инструменты, проведение расчетов по сделкам с ценными бумагами и развитие инфраструктуры рынка капитала. Надежная посттрейдинговая инфраструктура способствует укреплению доверия инвесторов, повышению инвестиционной привлекательности страны и формированию благоприятных условий для привлечения долгосрочного капитала в экономику.

Важным направлением деятельности Центрального депозитария является развитие международного сотрудничества и установление междепозитарных связей с иностранными центральными депозитариями и международными финансовыми институтами.

Это способствует интеграции казахстанского рынка капитала в глобальную финансовую систему, расширению доступа отечественных эмитентов и инвесторов к международным рынкам и укреплению роли Казахстана как регионального финансового хаба.

Центральный депозитарий также участвует в развитии новых инфраструктурных решений, включая внедрение цифровых технологий и поддержку формирования рынка цифровых финансовых активов. Развитие соответствующей инфраструктуры способствует повышению эффективности финансовых процессов, расширению возможностей финансирования экономики и созданию новых инструментов для привлечения инвестиций.

Кроме того, Центральный депозитарий уделяет внимание совершенствованию корпоративного управления, управлению рисками и развитию человеческого капитала. Повышение прозрачности процессов, внедрение современных стандартов управления и развитие профессиональных компетенций работников способствуют устойчивости самой организации и всей финансовой инфраструктуры.



## 2.4.2. Взаимоотношения с заинтересованными сторонами

Центральный депозитарий выстраивает взаимодействие с заинтересованными сторонами на основе принципов прозрачности, учета мнений и интересов заинтересованных сторон в процессе принятия бизнес-решений и предоставления качественной, своевременной и достоверной информации о решениях и действиях Центрального депозитария, относящихся к устойчивому развитию.

К заинтересованным сторонам относятся физические и юридические лица или группы лиц, которые вовлечены в деятельность Центрального депозитария либо интересы которых затрагиваются деятельностью Центрального депозитария или в связи с ней, в том числе акционеры Центрального депозитария, его должностные лица и работники, клиенты (как имеющиеся, так и потенциальные) и контрагенты Центрального депозитария и их должностные лица и работники, местные и другие сообщества, с которыми Центральный депозитарий соприкасается при осуществлении своей деятельности, а также государство и общество в целом.

Для эффективного взаимодействия Центральный депозитарий использует комплекс подходов.

### Развитие долгосрочных партнерских отношений

Центральный депозитарий активно выстраивает стратегическое сотрудничество с иностранными депозитариями, финансовыми институтами и международными организациями. Это позволяет обмениваться опытом, внедрять лучшие практики и интегрировать казахстанский рынок в международную финансовую систему.

### Обратная связь и учет интересов

Для учета мнений и потребностей участников рынка внедряются механизмы обратной связи, опросы и экспертные сессии. Полученная информация используется для совершенствования сервисов, разработки новых продуктов и повышения качества обслуживания.

### Корпоративное управление и прозрачность

Взаимодействие с акционерами и регуляторами строится на основе строгого соблюдения стандартов корпоративного управления и раскрытия информации. Это укрепляет доверие к организации и повышает устойчивость финансовой системы.

### Вовлечение работников и развитие корпоративной культуры

Работники Центрального депозитария, являясь внутренними заинтересованными сторонами, вовлекаются в деятельность Центрального депозитария посредством системы управления эффективностью, регулярное информирование, обучение и мотивационные программы. Это способствует формированию единой корпоративной культуры, ориентированной на устойчивость, ответственность и инновации.

## 2.4.3. Система корпоративного управления

Система корпоративного управления включает следующие органы:

- ⦿ высший орган – общее собрание акционеров;
- ⦿ орган управления – Совет директоров;
- ⦿ исполнительный орган – Правление.

При Совете директоров созданы следующие комитеты:

- ⦿ Комитет по стратегии, рискам, кадрам, вознаграждениям и социальным вопросам;
- ⦿ Комитет по аудиту.

В 2025 году состоялись годовое общее собрание акционеров Центрального депозитария и внеочередное общее собрание акционеров Центрального депозитария.

Решением годового общего собрания акционеров Центрального депозитария от 29 мая 2025 года (протокол № 1) определен состав Совета директоров в количестве семи человек, включая представителя уполномоченного органа по регулированию, контролю и надзору финансового рынка и финансовых организаций, трех независимых директоров Центрального депозитария, двух представителей акционеров Центрального депозитария и председателя Правления:

1. Молдабекова Алия Мейрбековна, председатель Совета директоров, заместитель Председателя НБК (представитель акционеров Центрального депозитария).
2. Мухамеджанов Адиль Нурланович, председатель Правления KASE (представитель акционеров Центрального депозитария).
3. Джолдасбеков Азамат Мырзаданович, (независимый директор Центрального депозитария).

4. Карагусов Фархад Сергеевич, консультант в Международной финансовой корпорации (независимый директор Центрального депозитария).
5. Медеу Едил Ахметқалұлы (председатель Правления).
6. Серж Крист, глобальный руководитель управления нетворкингом (Северная и Южная Америка, Центральная и Восточная Европы, России, СНГ и Центральная Азия) (независимый директор Центрального депозитария).
7. Хаджиева Мария Жамаловна, заместитель Председателя АФР (представитель уполномоченного органа по регулированию, контролю и надзору финансового рынка и финансовых организаций).

Решением Совета директоров (протокол заседания от 03 июня 2025 года № 37) определены следующие количественные составы комитетов Совета директоров.

1. Комитет Совета директоров по стратегии, рискам, кадрам, вознаграждениям и социальным вопросам – шесть человек:
  - 1) Джолдасбеков Азамат Мырзаданович (член Совета директоров, независимый директор Центрального депозитария);
  - 2) Карагусов Фархад Сергеевич (член Совета директоров, независимый директор Центрального депозитария);
  - 3) Медеу Едил Ахметқалұлы (член Совета директоров, председатель Правления);
  - 4) Мухамеджанов Адиль Нурланович (член Совета директоров, представитель KASE);
  - 5) Вахидов Батур Алчинович (член Комитета, представитель НБК);
  - 6) Хаджиева Мария Жамаловна (член Совета директоров, представитель АФР).
2. Комитет Совета директоров по аудиту – три человека:
  - 1) Джолдасбеков Азамат Мырзаданович (член Совета директоров, независимый директор Центрального депозитария);
  - 2) Карагусов Фархад Сергеевич (член Совета директоров, независимый директор Центрального депозитария);
  - 3) Мухамеджанов Адиль Нурланович (член Совета директоров, представитель KASE).

Порядок формирования и работы комитетов Совета директоров Центрального депозитария их количество, а также их компетенция, функции, количественный состав регламентируются внутренними документами Центрального депозитария, утверждаемыми Советом директоров. В 2025 году проведены:

- ⦿ 17 заседаний Комитета Совета директоров Центрального депозитария по стратегии, рискам, кадрам, вознаграждениям и социальным вопросам;
- ⦿ девять заседаний Комитета Совета директоров Центрального депозитария по аудиту.

Кроме того, состоялось 12 очных и 69 заочных голосований членов Совета директоров, на которых рассмотрено 145 вопросов.

В Центральном депозитарии разработаны и приняты следующие документы, обеспечивающие эффективное корпоративное управление:

- ⦿ Устав
- ⦿ Положение о Совете директоров
- ⦿ Положение о комитетах Совета директоров
- ⦿ Регламент Совета директоров и его комитетов
- ⦿ Регламент Совета директоров по заочному голосованию
- ⦿ Правила раскрытия информации о решениях Совета директоров
- ⦿ Регламент Правления
- ⦿ Правила разработки регулярных планов, утверждаемых Советом директоров, и осуществления контроля Совета директоров за их исполнением
- ⦿ Политика управления рисками
- ⦿ Политика построения системы внутреннего контроля
- ⦿ Политика организации аудита финансовой отчетности
- ⦿ Правила осуществления внутреннего аудита
- ⦿ Политика обеспечения финансовой устойчивости

В состав Правления Центрального депозитария входят:

1. Медеу Едил Ахметқалұлы – председатель Правления (протокол заседания от 14 апреля 2025 года № 23).
2. Шатанов Алан Алтаевич – заместитель председателя Правления (годовое общее собрание акционеров от 15 июля 2010 года).

3. Сейтказин Бакытжан Майданович – заместитель председателя Правления (протокол заседания от 07 марта 2025 года № 11).
4. Камчатный Александр Александрович – заместитель председателя Правления (протокол заседания от 15 мая 2025 года № 35).
5. Абитаева Зарина Мухтаровна – управляющий директор, член Правления (протокол заседания от 15 мая 2025 года № 35).

В 2025 году проведено 53 заседания Правления, на которых рассмотрено 228 вопросов.

#### 2.4.4. Внутренний аудит и система внутреннего контроля

Служба внутреннего аудита Центрального депозитария подчиняется непосредственно Совету директоров. Оперативное взаимодействие со Службой внутреннего аудита и текущий контроль за ее деятельностью со стороны Совета директоров, подготовка и представление Совету директоров рекомендаций для принятия решений по вопросам деятельности Службы внутреннего аудита осуществляются Комитетом Совета директоров по аудиту. Совет директоров назначает руководителя и работников Службы внутреннего аудита.

В 2025 году Служба внутреннего аудита провела 18 аудиторских проверок. Все выявленные недостатки и возможности совершенствования системы внутренних контролей Центрального депозитария были отражены в аудиторских отчетах Службы внутреннего аудита. По результатам аудиторских проверок утверждены планы мероприятий. В целях осуществления контроля со стороны Совета директоров за выполнением планов мероприятий по результатам проверок Правление составляет отчеты по устранению недостатков и внедрению рекомендаций Службы внутреннего аудита по результатам проверок. Мониторинг выполнения планов осуществляется Службой внутреннего аудита на ежеквартальной основе путем проверки отчетов Правления на предмет адекватности, полноты, своевременности и качества выполнения мероприятий, а также выполнения решений Правления, Комитета по аудиту и Совета директоров, относящихся к результатам проверок.

#### 2.4.5 Физическая и информационная безопасность

Актуализированы внутренние нормативные документы по информационной безопасности.

Отдел безопасности провел обучающие мероприятия по соблюдению требований информационной безопасности, правил охраны труда и противопожарной безопасности среди работников Центрального депозитария.

В течение отчетного периода были проведены обучения по эвакуации из здания при чрезвычайной ситуации природного или техногенного характера (пожар, землетрясение).

Проведено техническое укрепление периметра физической защиты офиса Центрального депозитария: установлены камеры видеонаблюдения и системы охранно-тревожной сигнализации в помещениях платежных систем. Дополнительно оснащены системой контроля удаленного доступа входы и выходы из здания Центрального депозитария.

Отделом безопасности проведена плановая проверка на соответствие бизнес-процессов Центрального депозитария требованиям информационной безопасности. Департамент безопасности НБК провел сканирование информационных систем Центрального депозитария, ответственным подразделениям даны рекомендации по устранению обнаруженных уязвимостей.

В отчетном периоде выявлено и устранено три инцидента информационной безопасности.

Проведена проверка на соответствие требованиям SWIFT по программе CSP (Customer Security Programme).

Внедрены система защиты доступа к сети Интернет в информационной инфраструктуре Центрального депозитария (прокси-сервер) и система мер, обеспечивающая постоянное поддержание прав доступа к сетевой инфраструктуре Центрального депозитария в актуальном и обоснованном состоянии.

#### 2.4.6. Меры по предотвращению коррупции и механизмы информирования о нарушениях

Центральный депозитарий придерживается принципа нулевой терпимости к коррупции во всех формах и проявлениях. Противодействие коррупции рассматривается как неотъемлемый элемент системы корпоративного управления, внутреннего контроля и управления рисками, а также как основа поддержания доверия со стороны клиентов, контрагентов, регуляторов и иных заинтересованных сторон.

В своей деятельности Центральный депозитарий руководствуется требованиями применимого законодательства, внутренними нормативными документами и общепринятыми стандартами добросовестного ведения бизнеса.

В Центральном депозитарии внедрена и поддерживается система мер, направленных на предупреждение, выявление и пресечение коррупционных правонарушений, включая механизмы контроля, процедуры урегулирования конфликта интересов, правила деловой этики и каналы для сообщения о возможных нарушениях.

Основными внутренними нормативными документами, регулирующими вопросы противодействия коррупции, являются:

- ▶ Политика противодействия коррупции
- ▶ Политика управления конфликтами интересов
- ▶ Политика информирования о нарушениях
- ▶ Политика в отношении подарков

Каждый работник Центрального депозитария проходит обучение по противодействию коррупции и несет персональную ответственность за соблюдение требований внутренних документов Центрального депозитария. Помимо указанного, в Центральном депозитарии на каждого его работника возложена обязанность ознакомить своих близких родственников с политиками и процедурами Центрального депозитария в части соблюдения антикоррупционных требований и ограничений.

За 2025 год в Центральном депозитарии не были выявлены случаи коррупции.

Структурным подразделением, регулирующим вопросы противодействия коррупции, является Служба комплаенс-контроля.

Служба комплаенс-контроля Центрального депозитария подотчетна Совету директоров Центрального депозитария, осуществляет свои функции независимо от Правления и должностных лиц Центрального депозитария, не совмещает свои функции с функциями других структурных подразделений Центрального депозитария, является независимой при обеспечении соблюдения требований законодательства Республики Казахстан "О противодействии коррупции", осуществляет функции антикоррупционного комплаенса.

На ежеквартальной основе Служба комплаенс-контроля Центрального депозитария отчитывается перед Советом директоров о выявленных комплаенс-рисках, о принятых мерах по их устранению (при наличии), предотвращению наступления таких рисков, их минимизации и митигации.

Центральный депозитарий обеспечивает функционирование механизма информирования о нарушениях. Заинтересованные лица могут сообщить о фактах коррупции, нарушениях законодательства, внутренних нормативных документов и иных комплаенс-рисках посредством электронной почты.

Сообщения рассматриваются в установленном порядке с соблюдением принципов конфиденциальности, объективности и недопустимости преследования лиц, добросовестно информирующих о возможных нарушениях.

Центральный депозитарий на постоянной основе отслеживает сделки, заключенные со связанными особыми отношениями с Центральным депозитарием лицами. При наличии таких сделок они выносятся на рассмотрение Совета директоров в целях их одобрения или отклонения.

В целом Центральный депозитарий соблюдает все установленные действующим законодательством Республики Казахстан и своими внутренними нормативными документами требования по противодействию коррупции, на постоянной основе совершенствует свою нормативную базу.



# УПРАВЛЕНИЕ РИСКАМИ И НАДЕЖНОСТЬ СИСТЕМЫ





## Центральный депозитарий придает особое значение вопросам управления рисками, обеспечения своей финансовой устойчивости и непрерывности своей деятельности

Центральный депозитарий является инфраструктурной организацией и в соответствии с Правилами отнесения финансовых организаций к числу системно значимых, утвержденных постановлением Правления НБК от 23 декабря 2019 года № 240, и согласно приказу Председателя НБК от 14 января 2025 года № 12 отнесен к числу системно значимых инфраструктурных финансовых организаций. В связи с этим Центральный депозитарий придает особое значение вопросам управления рисками, обеспечения своей финансовой устойчивости и непрерывности своей деятельности.

В целях подтверждения соответствия деятельности Центрального депозитария международным стандартам в 2025 году Центральный депозитарий провел очередную самооценку соблюдения Принципов для инфраструктур финансового рынка (PFMI), разработанных Комитетом по платежам и рыночным инфраструктурам (CPMI) и Международной организацией комиссий по ценным бумагам (IOSCO).

По итогам самооценки был подготовлен соответствующий отчет, подтверждающий соответствие деятельности Центрального депозитария Принципам для инфраструктур финансового рынка. Результаты самооценки и выводы отчета свидетельствуют о надежности операционной модели Центрального депозитария, зрелости ее системы управления рисками и способности обеспечивать стабильное функционирование финансового рынка.

В целях обеспечения бесперебойного функционирования своих ключевых бизнес-процессов Центральный депозитарий осуществил последовательное совершенствование планов и процедур обеспечения непрерывности деятельности, а также продолжил использование географически распределенной ИТ-инфраструктуры, соответствующих международному стандарту надежности Tier III.

В качестве дополнительной меры управления рисками Центральный депозитарий осуществляет страхование рисков. В 2025 году Центральный депозитарий осуществил страхование своих рисков (профессиональной ответственности) на сумму 1 млрд тенге. Полисом страхования покрыты риски, связанные с противоправными действиями, компьютерными преступлениями и сбоями, ошибками персонала, а также иные риски. В 2025 году страховые случаи не возникали.

# Evolving Role of CSDs in Transforming the Global Financial Market Landscape



КССД ГОДОВОЙ ОТЧЕТ 2025

## МЕЖДУНАРОДНАЯ ДЕЯТЕЛЬНОСТЬ И ПОЗИЦИОНИРОВАНИЕ

4

Форум WFC2025 объединил более 220 представителей из 80 финансовых организаций свыше чем из 55 стран мира, включая руководителей ведущих международных институтов и организаций



В рассматриваемом периоде международная деятельность Центрального депозитария была направлена на укрепление его роли как надежного элемента глобальной финансовой инфраструктуры, расширение партнерства с зарубежными депозитариями и международными организациями, а также на повышение привлекательности локального рынка капитала.

В развитие указанных приоритетов в 2025 году были открыты счета в центральных депозитариях Турции, Азербайджана и Таджикистана, что способствовало расширению возможностей для международных расчетов и доступа клиентов Центрального депозитария к зарубежным рынкам. Кроме того, в целях углубления международного взаимодействия в отчетном году Центральный депозитарий подписал меморандумы о взаимопонимании с центральными депозитариями Саудовской Аравии, Китая, Индонезии и Азербайджана.

В рассматриваемом периоде международная деятельность Центрального депозитария была направлена на укрепление его роли как надежного элемента глобальной финансовой инфраструктуры, расширение партнерства с зарубежными депозитариями и международными организациями, а также на повышение привлекательности локального рынка капитала.

В развитие указанных приоритетов в 2025 году были открыты счета в центральных депозитариях Турции, Азербайджана и Таджикистана, что способствовало расширению возможностей для международных расчетов и доступа клиентов Центрального депозитария к зарубежным рынкам. Кроме того, в целях углубления международного взаимодействия в отчетном году Центральный депозитарий подписал меморандумы о взаимопонимании с центральными депозитариями Саудовской Аравии, Китая, Индонезии и Азербайджана.



Ключевым продолжением активной международной повестки стало проведение в Алматы Всемирного форума центральных депозитариев ценных бумаг (WFC2025), организатором которого выступил Центральный депозитарий. Форум WFC2025 был посвящен теме “Эволюция центральных депозитариев ценных бумаг: вызовы, возможности и будущее посттрейдинговой инфраструктуры” и объединил более 220 представителей из 80 финансовых организаций свыше чем из 55 стран мира, включая руководителей ведущих международных институтов и организаций.

В рамках WFC2025 были проведены заседания Совета WFC, годовые общие собрания ACG, AECSD и AMEDA, а также заседание Исполнительного комитета ACG. После двухлетнего председательствования в Совете WFC, Центральный депозитарий завершил исполнение функций Секретариата WFC. В соответствии с установленными процедурами WFC функции были переданы следующему Секретариату WFC – Центральному депозитарию Турции Merkezi Kayıt Kuruluşu A.Ş., в то время как следующим организатором Форума избран Центральный депозитарий Канады TMX.

Наряду с организацией международных мероприятий Центральный депозитарий принял участие и внес вклад в работу ключевых международных и региональных профессиональных мероприятий, посвященных развитию инфраструктур финансовых рынков. В мае 2025 года Центральный депозитарий участвовал в симпозиуме ISSA “Shaping Securities Services – Clients, Risks, and Technologies” в Цюрихе, где обсуждались современные тенденции в сфере депозитарных услуг, управление рисками и технологические инновации в посттрейдинговой среде.

Продолжая экспертное взаимодействие в международном формате, в период с 12 по 15 мая 2025 года делегация Центрального депозитария приняла участие в ежегодном обучающем семинаре АЦДЕ, состоявшемся в Москве. Центральный депозитарий представил информацию о реализованных инициативах и планируемых проектах на заседании внеочередного общего собрания участников АЦДЕ. Наряду с этим, Центральный депозитарий совместно с другими участниками пленарной сессии “Инфраструктуры финансовых рынков Евразии: эффективное сотрудничество для взаимного процветания” обсудил вопросы повышения эффективности посттрейдинговых моделей, стандартизации и гармонизации процессов, а также развития интеграционного взаимодействия между инфраструктурами финансовых рынков. Дополнительно в рамках панельной дискуссии, посвященной автоматизированному посттрейдингу, в которой принял участие Центральный депозитарий, обсуждались вопросы внедрения цифровых решений, роботизации и облачных технологий. В ходе семинара Центральный депозитарий также представил информацию об особенностях его ИТ-архитектуры.

В мае 2025 года в Праге в рамках CEE&CIS Summit председатель Правления Центрального депозитария Эдил Медеу выступил в качестве спикера в панельной сессии “Evolution of Post-Trading in Emerging Markets: Insights on the Caucasus and Central Asia”. В ходе сессии были представлены обзоры последних изменений на местном рынке капитала, а также обсуждены ключевые тенденции трансформации посттрейдинговой инфраструктуры на развивающихся рынках.

Дальнейшее укрепление профессионального взаимодействия продолжилось в рамках участия Центрального депозитария в 25-м кросс-тренинг семинаре ACG, который прошел с 26 по 29 мая 2025 года в Йокохаме. В ходе мероприятия были представлены текущие инициативы тель Центрального депозитария, включая развитие внебиржевой платформы для расширения инвестиционных возможностей, а также запуск платформы Data Warehouse, предназначенной для обработки и анализа значительных объемов финансовых данных.

Во второй половине отчетного года внимание Центрального депозитария было сосредоточено на продвижении казахстанской финансовой инфраструктуры. 05 ноября отчетного года председатель Правления Центрального депозитария выступил на Kazakhstan Capital Markets Day 2025 в Лондоне в рамках сессии “Financial Market Infrastructure – the Foundation of Trust”. В своем выступлении он осветил текущее состояние депозитарно-расчетной инфраструктуры Казахстана, вопросы привлекательности рынка ценных бумаг Казахстана, реализуемые проекты по модернизации, а также стратегические приоритеты Центрального депозитария по повышению устойчивости и расширению взаимодействия с международными инфраструктурами.

В ноябре 2025 года в Гонконге состоялась рабочая встреча представителей Центрального депозитария с Hong Kong Monetary Authority и CMU OmniClear Limited. Стороны обсудили вопросы обеспечения безопасного и эффективного доступа казахстанских инвесторов к международным финансовым инструментам, а также возможности выхода местных эмитентов на рынки капитала Гонконга и стран Восточной Азии.

Завершая годовую программу международного взаимодействия, 2–3 декабря 2025 года член Правления Центрального депозитария принял участие в годовом общем собрании ANNA, организованном Muscat Clearing & Depository Company S.A.O.C. в Маскате.

# ОПЕРАЦИОННАЯ ДЕЯТЕЛЬНОСТЬ КССД

5



## 5.1. Депозитарная деятельность

По состоянию на 01 января 2026 года количество юридических лиц, заключивших с Центральным депозитарием договоры депозитарного обслуживания, составляло 119

### 5.1.1. Депоненты

В соответствии с законом Республики Казахстан “О рынке ценных бумаг” депонентами Центрального депозитария являются организации, являющиеся клиентами Центрального депозитария.

В соответствии с законодательством Республики Казахстан лицевой счет депонента открывается на имя юридического лица одной из следующих категорий:

- 1) кастодиан;
- 2) брокер;
- 3) дилер, в том числе юридическое лицо, имеющее право осуществлять дилерскую деятельность без лицензии в соответствии с законодательством Республики Казахстан;
- 4) НБК;
- 5) иностранный депозитарий;
- 6) иностранный кастодиан;
- 7) иностранная организация, обладающая правом (лицензией) на осуществление функций номинального держателя;
- 8) единый оператор в сфере учета государственного имущества, определенный в соответствии с законодательством Республики Казахстан о государственном имуществе;
- 9) организация, осуществляющая регистрацию сделок с ценными бумагами на территории AIFC;
- 10) организация, зарегистрированная на территории AIFC и обладающая правом (лицензией) на осуществление функций номинального держателя;
- 11) клиринговая организация.

По состоянию на 01 января 2026 года количество юридических лиц, заключивших с Центральным депозитарием договоры депозитарного обслуживания, составляло 119. За отчетный год с тремя депонентами расторгнуты договоры депозитарного обслуживания.

### 5.1.2. Лицевые счета и субсчета

По состоянию на 01 января 2026 года в системе номинального держания Центрального депозитария было открыто 119 лицевых счетов.

Количество субсчетов, открытых на лицевых счетах депонентов в Центральном депозитарии в 2024 году, сократилось на 11 022 по сравнению с аналогичным показателем прошлого года и составило 698 691 субсчет, 97 из которых открыты на имена депонентов Центрального депозитария, а 698 594 – на имена клиентов депонентов, в том числе из них на имена физических лиц открыто 693 905 субсчетов. На резидентов открыто 689 516 субсчетов, на нерезидентов – 9 078 субсчетов.

По состоянию на 01 января 2026 года в Центральном депозитарии было открыто 23 субсчета для агрегированного учета клиентских активов, через которые обслуживаются 4 363 083 брокерских счета, что на 1 547 710 брокерских счетов больше, чем в прошлом году.

### 5.1.3. Номинальное держание

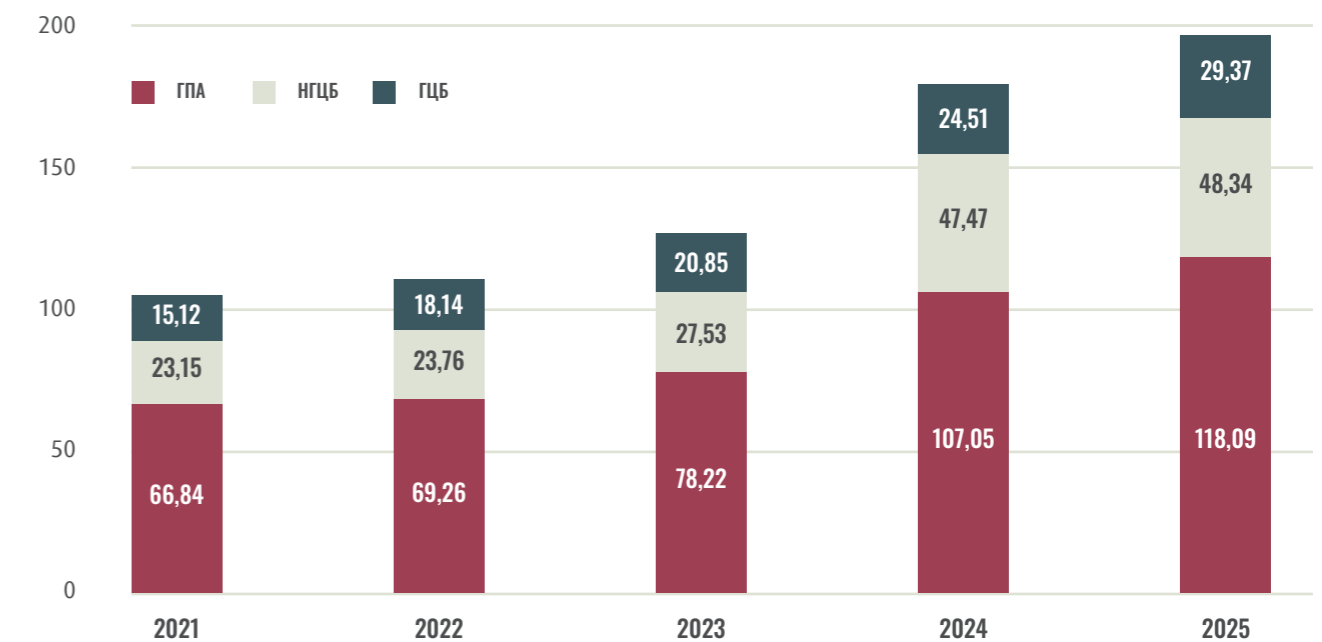
#### Общие сведения

Общий объем финансовых инструментов в номинальном держании по состоянию на 01 января 2026 года составил 195,80 трлн тенге, что на 16,78 трлн тенге (9,37 %) больше аналогичного показателя прошлого года.

Объем государственных ценных бумаг в номинальном держании по состоянию на 01 января 2026 года составил 29,37 трлн тенге или 15,00 % от общего объема финансовых инструментов в номинальном держании, что по сравнению с аналогичным показателем прошлого года больше на 19,79 %.

Объем негосударственных ценных бумаг (без учета государственных пакетов акций) в номинальном держании по состоянию на 01 января 2026 года составил 48,34 трлн тенге или 24,69 % от общего объема финансовых инструментов в номинальном держании, что выше прошлогоднего показателя на 1,85 %.

Рис. 1. Структура и объем финансовых инструментов в номинальном держании за 2021–2025 годы (трлн тенге)

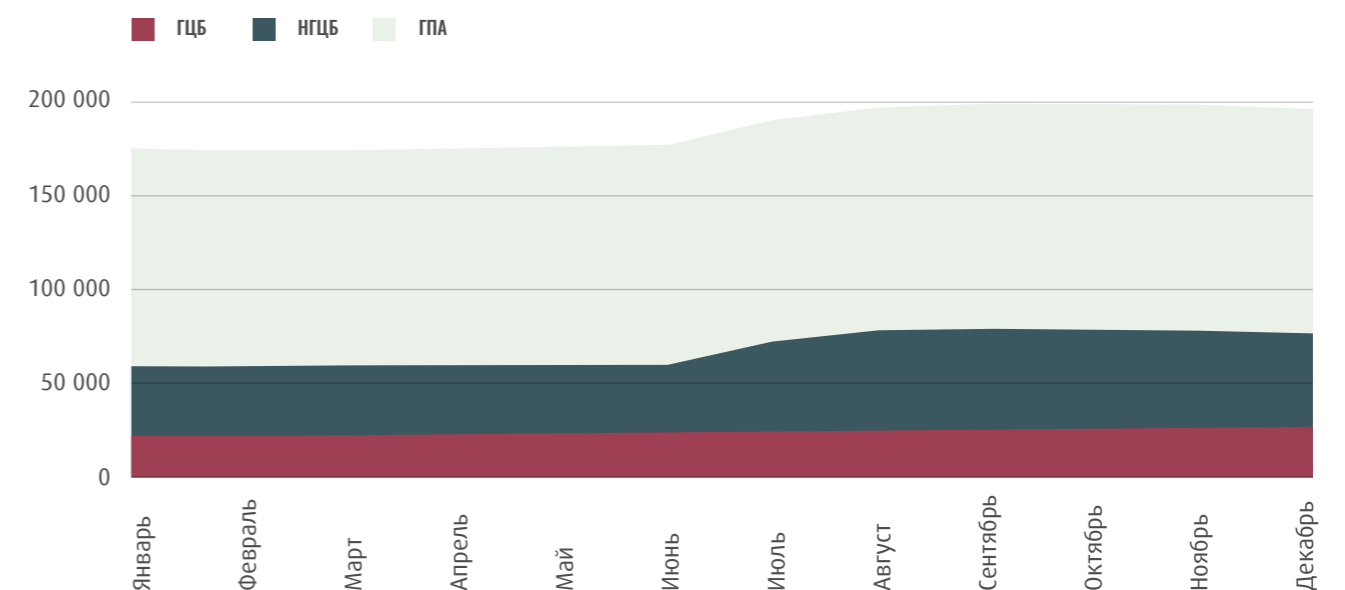


В номинальном держании находятся также государственные пакеты акций. Государственные пакеты акций числятся на лицевом счете депонента АО “Информационно-учетный центр”, который определен по решению Правительства Республики Казахстан единым оператором в сфере учета государственного имущества в соответствии с законом Республики Казахстан “О государственном имуществе”. По состоянию на 01 января 2026 года объем государственных пакетов акций в номинальном держании составил

118,09 трлн тенге или 60,31 % от общего объема финансовых инструментов в номинальном держании, что больше прошлогоднего показателя на 10,32 % в номинальном выражении. При этом доля государственных пакетов акций в общем объеме номинального держания выросла (рис. 1).

В 2025 году среднемесячный объем финансовых инструментов в номинальном держании составил 194,96 трлн тенге, что больше аналогичного показателя 2023 года на 43,57 млрд тенге или 28,78 %. (рис. 2).

Рис. 2. Структура и объем финансовых инструментов в номинальном держании по месяцам 2025 года (трлн тенге)



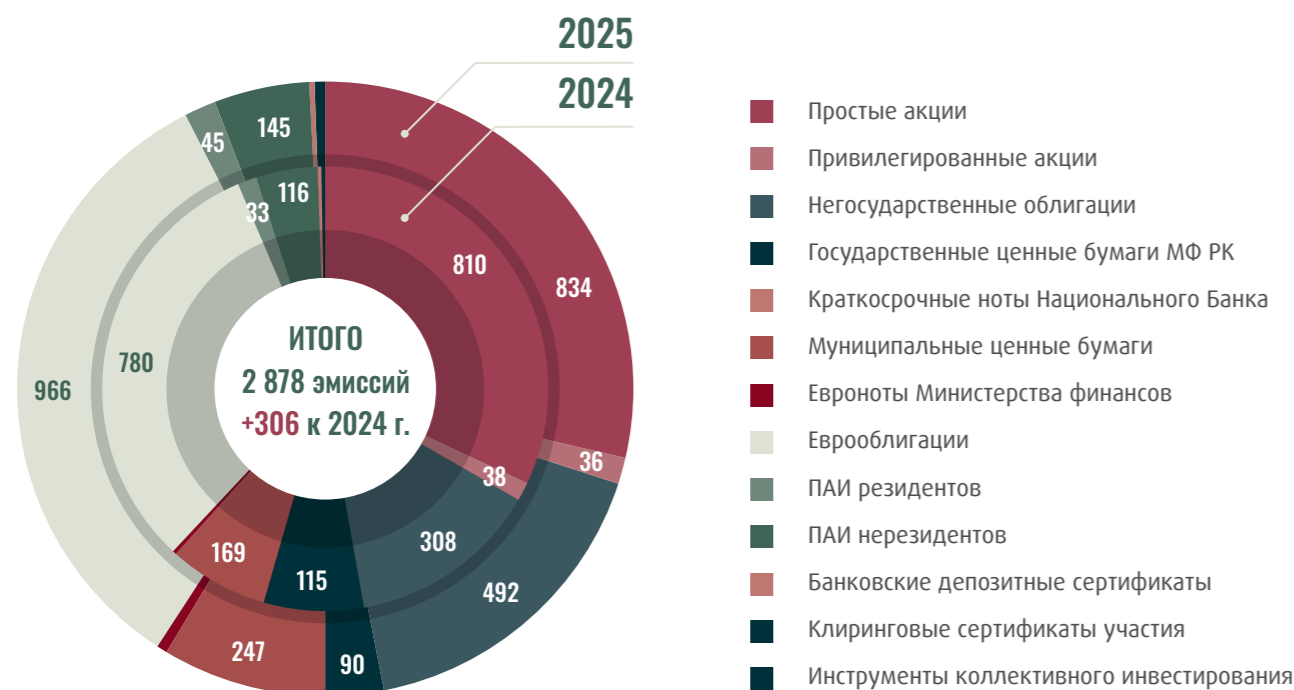
По сравнению с 01 января 2025 года наиболее существенное увеличение наименований международных идентификаторов, присвоенных ценным бумагам и другим финансовым инструментам, зарегистрировано по облигациям, по долям в уставных капиталах товариществ с ограниченной ответственностью, а также по ценным бумагам, выпущенным в соответствии с правом Международного финансового центра “Астана”, на 234 (с 1 701 до 1 935), 201 (с 3 444 до 3 645) и 183 (с 306 до 489) наименования соответственно. Уменьшения наименований приходятся на простые акции, государственные ценные бумаги, выпущенные Министерством финансов, а также привилегированные акции, на 42 (с 3 135 до 3 093), 12 (с 378 до 366) и девять наименований (с 678 до 669) соответственно.

На 01 января 2026 года в номинальном держании находились ценные бумаги 2 878 наименований выпусков ценных бумаг (рис. 3), в том числе:

- ▶ простые акции резидентов – 348 выпусков;
- ▶ простые акции нерезидентов – 486 выпусков;
- ▶ привилегированные акции – 36 выпусков;
- ▶ облигации, выпущенные в соответствии с законодательством Республики Казахстан – 492 выпуска;

- ▶ государственные ценные бумаги, выпущенные Министерством финансов – 90 выпусков;
- ▶ краткосрочные ноты НБК – один выпуск;
- ▶ государственные ценные бумаги, выпущенные местными исполнительными органами Республики Казахстан – 247 выпусков;
- ▶ еврооблигации Министерства финансов – 14 выпусков;
- ▶ негосударственные облигации, выпущенные в соответствии с законодательством иных, помимо Республики Казахстан, государств – 966 выпусков;
- ▶ паи паевых инвестиционных фондов резидентов – 45 выпусков;
- ▶ паи паевых инвестиционных фондов нерезидентов – 145 выпусков;
- ▶ банковские депозитные сертификаты – восемь выпусков;
- ▶ клиринговые сертификаты участия – один выпуск;
- ▶ инструменты коллективного инвестирования – 12 выпусков.

Рис. 3. Количество эмиссий в номинальном держании



На 01 января 2026 года Центральный депозитарий имел счета номинального держания в следующих учетных организациях:

- ▶ Clearstream Banking, A.G. Frankfurt;
- ▶ Euroclear Bank S.A./N.V.;
- ▶ ЗАО “Центральный депозитарий” (Кыргызская Республика);
- ▶ небанковская кредитная организация АО “Национальный расчетный депозитарий”;
- ▶ республиканское унитарное предприятие “Республиканский центральный депозитарий ценных бумаг” (Республика Беларусь);
- ▶ частная компания “Центральный Депозитарий Биржи Международного Финансового Центра “Астана”;
- ▶ АО “Специализированный депозитарий “ИНФИНИТУМ”;
- ▶ The Bank of New York Mellon.

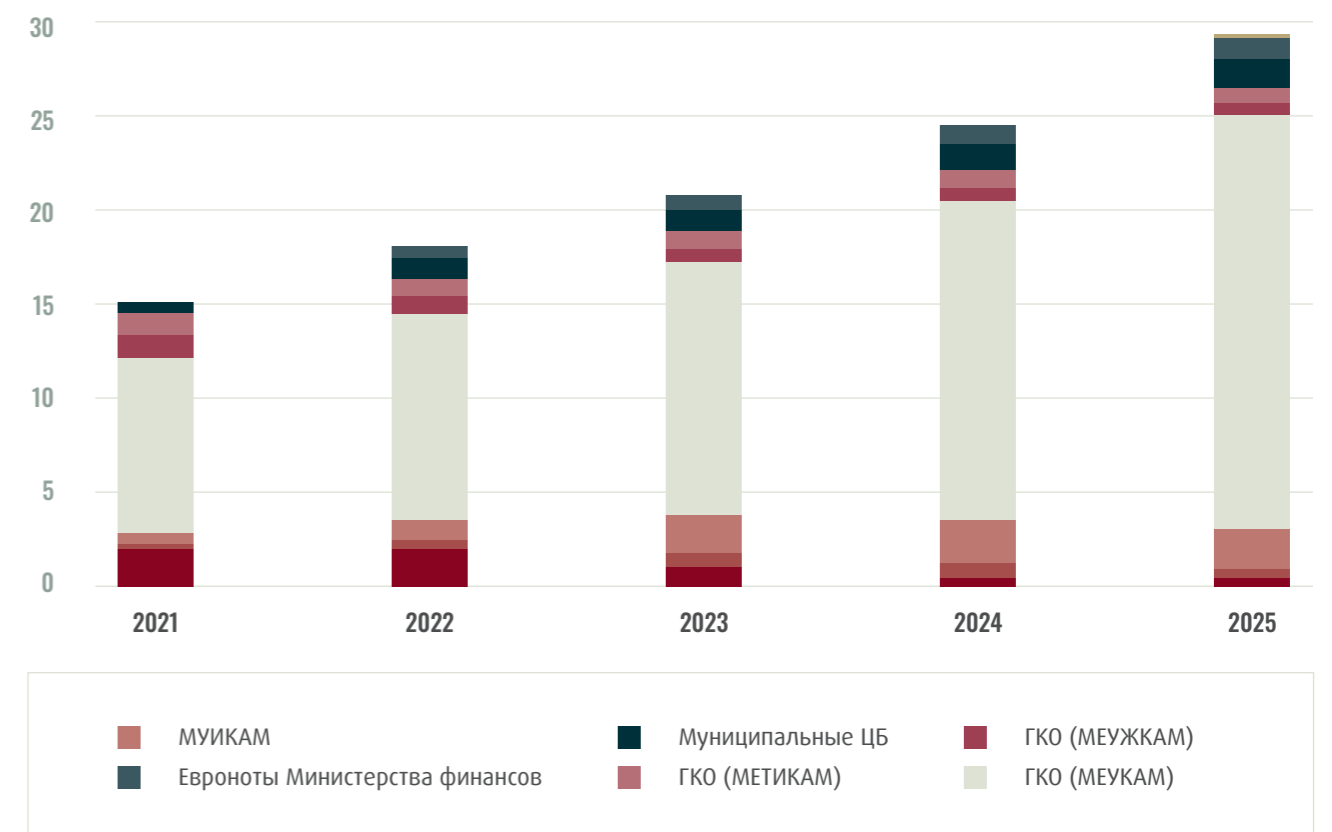
На счетах номинального держания, открытых на имя Центрального депозитария в учетных организациях, на 01 января 2026 года было зарегистрировано финансовых инструментов на сумму 10,79 трлн тенге, что ниже прошлогоднего показателя на 1,50 трлн тенге или 12,24 %.

### 5.1.4. Государственные ценные бумаги

Объем ГЦБ в номинальном держании по состоянию на 01 января 2026 года составил 29,37 трлн тенге, что на 4,85 трлн тенге (19,79 %) больше, чем на отчетную дату предыдущего года.

Объем государственных казначейских обязательств Министерства финансов по состоянию на 01 января 2026 года составил 26,14 трлн тенге, что на 4,38 трлн тенге (20,13 %) больше аналогичного показателя прошлого года. В 2025 году увеличение объема зарегистрировано по МУИКАМ, МЕТИСКАМ, МЕУКАМ. Наибольший рост отмечен по бумагам МЕУКАМ, он составил 75,38 % или 22,14 трлн тенге. По бумагам МУИКАМ рост в сравнении с прошлогодним показателем составил 0,27 % или 0,08 трлн тенге. Объемы МЕУКАМ выросли на 29,98 % или 5,11 трлн тенге, что является наибольшим ростом в номинальном выражении. Объем еврооблигаций Министерства финансов в 2025 году в номинальном держании составил 1,12 трлн тенге, что на 13,50 % больше показателя за 2024 год. При этом в 2025 году объем краткосрочных нот НБК увеличился до 0,51 трлн тенге (10,38 %) (рис. 4).

Рис. 4. Структура и объем ГЦБ в номинальном держании за 2021–2025 годы (трлн тенге)



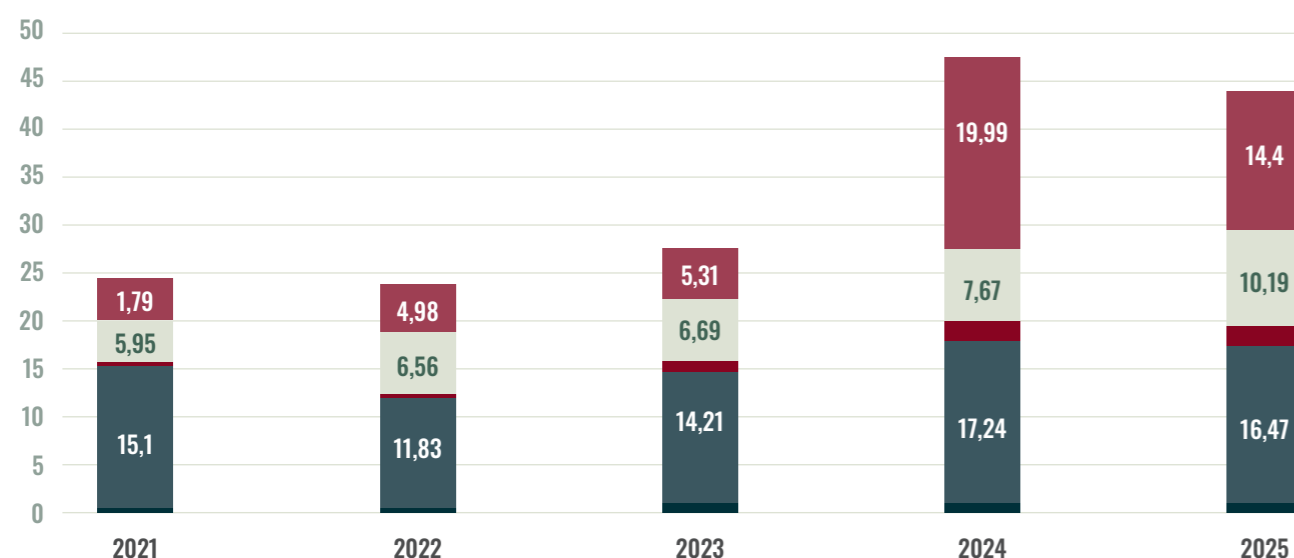
### 5.1.5. Негосударственные ценные бумаги

Объем НГЦБ (без учета государственных пакетов акций) в номинальном держании по состоянию на 01 января 2026 года составил 48,34 трлн тенге, что больше соответствующего показателя предыдущего года на 0,88 трлн тенге (1,85 %).

В 2025 году наибольшее увеличение объема в абсолютном значении зарегистрировано по облигациям резидентов. Их объем по состоянию на 01 января 2026 года составил 10,19 трлн тенге (21,08 % от общего объема НГЦБ в номинальном держании), что больше соответствующего показателя предыдущего года на 1,02 трлн тенге.

Объем простых акций, выпущенных в соответствии с законодательством Республики Казахстан, по состоянию на 01 января 2026 года составил 16,47 трлн тенге (34,07 % от общего объема НГЦБ в номинальном держании без учета государственных пакетов акций), что меньше соответствующего показателя предыдущего года на 0,76 трлн тенге (4,43 %). Следует также отметить рост объема привилегированных акций. Рост по ним составил 37,25 %, в то время как объем достиг 0,9 трлн тенге или 1,87 % от общего объема НГЦБ в номинальном держании без учета государственных пакетов акций, увеличившись на 0,24 трлн тенге (рис. 5).

Рис. 5. Структура и объем НГЦБ в номинальном держании за 2021–2025 годы (трлн тенге)



■ Паи ПИФ и прочие финансовые инструменты  
 ■ Облигации  
 ■ Акции иностранных эмитентов  
 ■ Привилегированные акции эмитентов РК  
 ■ Простые акции эмитентов РК

### 5.1.6. Государственные пакеты акций

Основную долю в объеме государственных пакетов акций, находящихся в номинальном держании, составляли простые акции, объем которых по состоянию на 01 января 2026 года составил 118,09 трлн тенге, что составляет почти 100 % от общего объема государственных пакетов акций в номинальном держании и превысило объем аналогичного показателя прошлого года на 11,05 трлн тенге (10,32 %).

Объем привилегированных акций в совокупном объеме государственных пакетов акций, находящихся в номинальном держании по состоянию на 01 января 2026 года, составил 17,71 млрд тенге, что больше соответствующего показателя прошлого года на 1,11 млрд тенге (6,71 %).

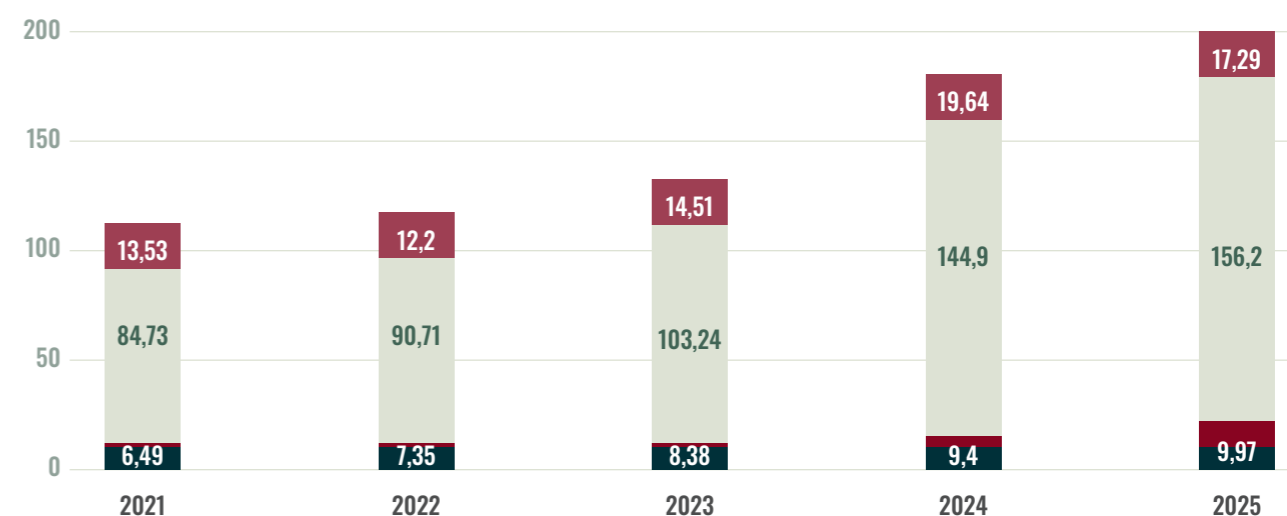
### 5.1.7. Держатели ценных бумаг

Объем финансовых инструментов, принадлежащих депонентам – резидентам, по состоянию на 01 января 2026 года составил 9,97 трлн тенге или 5,09 % от общего объема финансовых инструментов в номинальном держании, что на 0,57 трлн тенге (6,03 %) больше, чем по состоянию на 01 января 2025 года. Объем финансовых инструментов, принадлежащих всем депонентам, по состоянию на 01 января 2026 года составил 22,31 трлн тенге или 11,39 % от общего объема финансовых инструментов в номинальном держании, что на 7,82 трлн тенге (54,01 %) больше, чем по состоянию на 01 января 2025 года.

Объем финансовых инструментов, принадлежащих клиентам депонентов – резидентам, по состоянию на 01 января 2026 года составил 156,20 трлн тенге или 79,78 % от общего объема финансовых инструментов в номинальном держании, что больше прошлогоднего показателя на 11,30 трлн тенге (7,80 %).

Объем финансовых инструментов, принадлежащих клиентам депонентов – нерезидентам, по состоянию на 01 января 2026 года составил 17,29 трлн тенге или 8,83 % от общего объема финансовых инструментов в номинальном держании, что меньше прошлогоднего показателя на 2,35 трлн тенге (11,96 %) (рис. 6).

Рис. 6. Структура держателей (депонентов и их клиентов) ценных бумаг за 2021–2025 годы (трлн тенге)

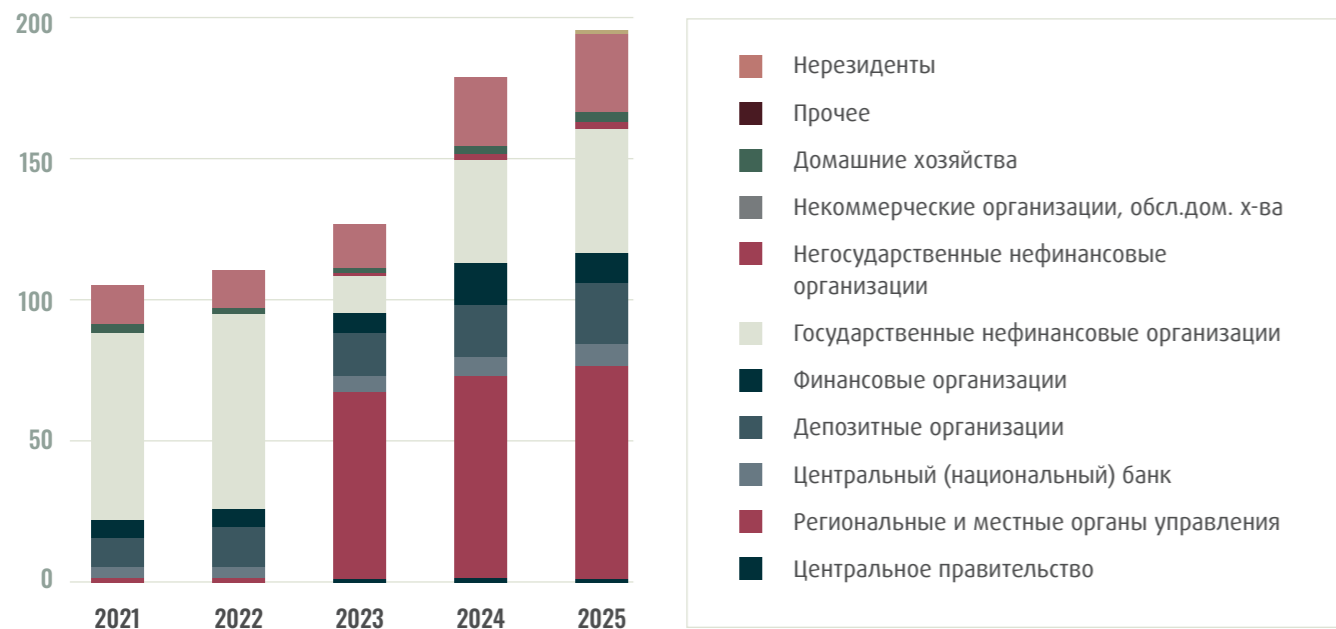


■ Клиенты депонентов - нерезиденты  
 ■ Депоненты-нерезиденты  
 ■ Клиенты депонентов - резиденты  
 ■ Депоненты-резиденты

В разрезе секторов экономики основными держателями финансовых инструментов являются региональные и местные органы управления, объем этих финансовых инструментов увеличился на 4,74 трлн тенге (на 6,64 %) и составил 76,11 трлн тенге или 38,87 % от общего объема финансовых инструментов в номинальном держании. Объем финансовых инструментов, принадлежащих депозитным организациям, увеличился до 22,42 трлн тенге и составил 11,45 % от общего объема финансовых инструментов в номинальном держании, что больше соответствующего показателя прошлого года на 11,51 трлн тенге (105,58 %). При этом доля финансовых инструментов

государственных нефинансовых организаций увеличилась на 7,61 трлн тенге (20,80 %) и составила 44,22 трлн тенге или 22,59 % от общего объема финансовых инструментов в номинальном держании. Увеличение доли финансовых инструментов в номинальном держании зафиксировано также по нерезидентам – 4,90 трлн тенге (19,85 %), государственным нефинансовым организациям – 7,61 трлн тенге (20,80 %), Центральному Банку – 6,19 трлн тенге (959,69 %), домашним хозяйствам – 0,54 млрд тенге (19,31 %), а также некоммерческим организациям, обслуживающим домашние хозяйства – 0,11 млрд тенге (3,73 %) (рис. 7).

Рис. 7. Структура держателей (по секторам экономики) ценных бумаг за 2021–2025 годы



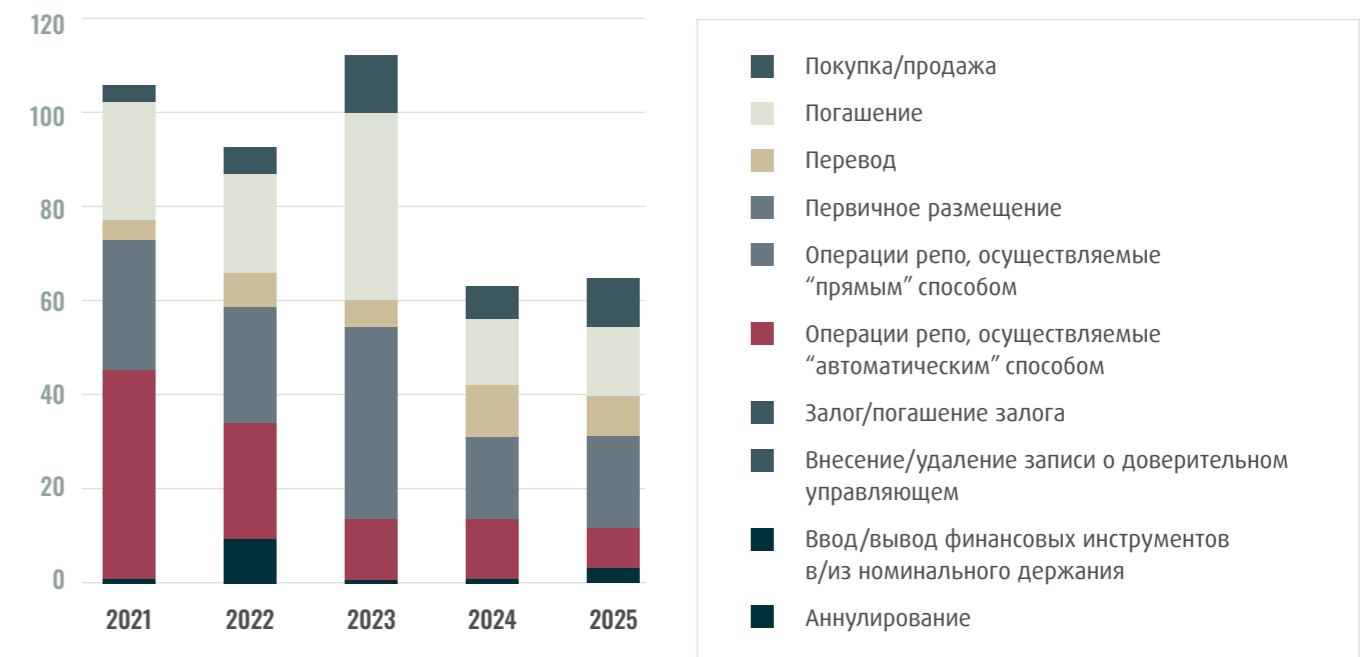
### 5.1.8. Зарегистрированные сделки

Общий объем зарегистрированных Центральным депозитарием сделок в 2025 году составил 64,69 трлн тенге, что больше аналогичного показателя предыдущего года на 1,78 трлн тенге (2,83 %).

Общее количество зарегистрированных Центральным депозитарием в 2025 году сделок составило 589 629, что выше аналогичного показателя 2024 года на 24 561 сделку (4,35 %).

Наибольший показатель объема зарегистрированных сделок в 2025 году пришелся на операции первичного размещения финансовых инструментов, зарегистрированных Центральным депозитарием, который составил 19,04 трлн тенге, что на 1,53 трлн тенге (8,71 %) выше аналогичного показателя 2024 года. Доля операций погашения финансовых инструментов в общем объеме зарегистрированных сделок составила 22,39 % (рис. 8).

Рис. 8. Структура и объем зарегистрированных сделок за 2021–2025 годы (трлн тенге)



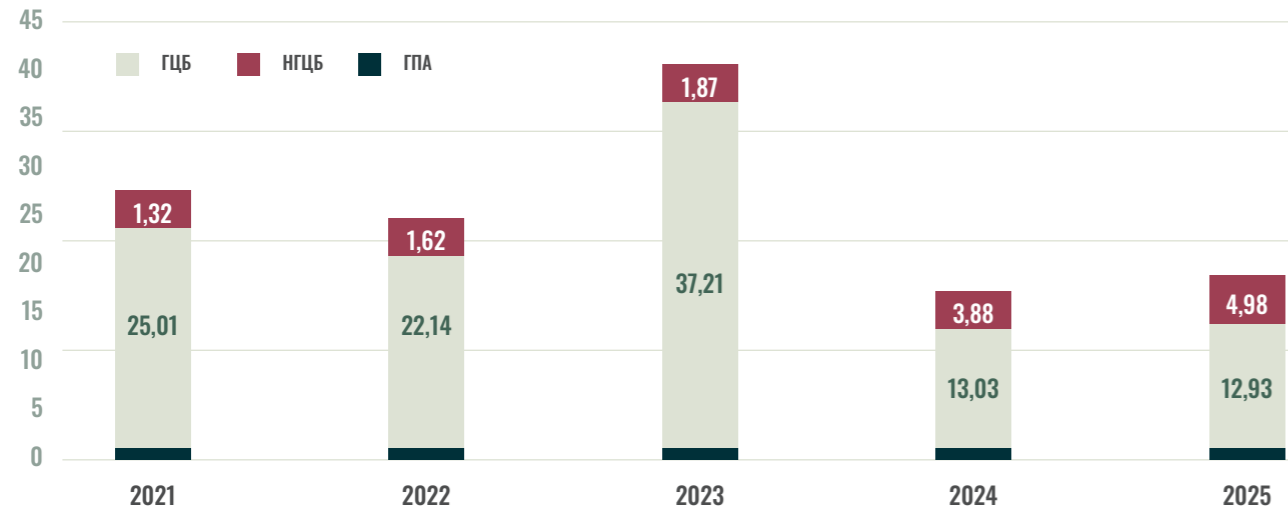
В 2025 году объем зарегистрированных сделок размещения финансовых инструментов, с учетом ввода финансовых инструментов в номинальное держание при размещении, составил 19,04 трлн тенге, что больше аналогичного показателя 2024 года на 1,53 трлн тенге (8,71 %), в том числе:

- объем сделок по размещению государственных ценных бумаг – 12,93 трлн тенге, из которых объем сделок по размещению краткосрочных нот НБК составил 50,22 %;
- объем сделок по размещению негосударственных ценных бумаг – 4,98 трлн тенге;

- объем сделок по размещению государственных пакетов акций – 1,14 трлн тенге.

В общем объеме размещения доля размещения ГЦБ составила 67,87 % против 74,38 % годом ранее. Доля размещения НГЦБ составила 26,17 % от общего объема размещения (22,15 % в 2024 году). Доля размещения государственных пакетов акций увеличилась до 5,96 % от общего объема размещения, в сравнении аналогичным показателем предыдущего года (3,47 %) (рис. 9).

Рис. 9. Структура и объем зарегистрированных сделок по размещению финансовых инструментов за 2021–2025 годы (трлн тенге)



В общем объеме размещения государственных ценных бумаг наибольшую долю 53,63 % занял объем размещения краткосрочных ценных бумаг (до одного года). При этом объем размещения краткосрочных ценных бумаг уменьшился на 1,17 трлн тенге (14,43 %) и составил 6,93 трлн тенге, объем размещения среднесрочных ценных бумаг увеличился на 0,27 трлн тенге, объем размещения долгосрочных ценных бумаг также поднялся на 0,80 трлн тенге.

В общем объеме размещения НГЦБ наибольшая доля – 98,31 % пришлась на облигации; доля размещения простых акций составила 0,70 %. При этом объем размещения облигаций вырос на 1,05 трлн тенге (27,37 %) и составил 4,90 трлн тенге, объем размещения простых акций увеличился на 8,69 млрд тенге (33,50 %) и составил 34,63 млрд тенге.

В 2025 году объем зарегистрированных сделок размещения государственных пакетов акций составил 1,14 трлн тенге, что на 527,16 млрд тенге (86,69 %) больше прошлогоднего показателя. Доля размещения простых акций в государственных пакетах акций составила 97,16 %.

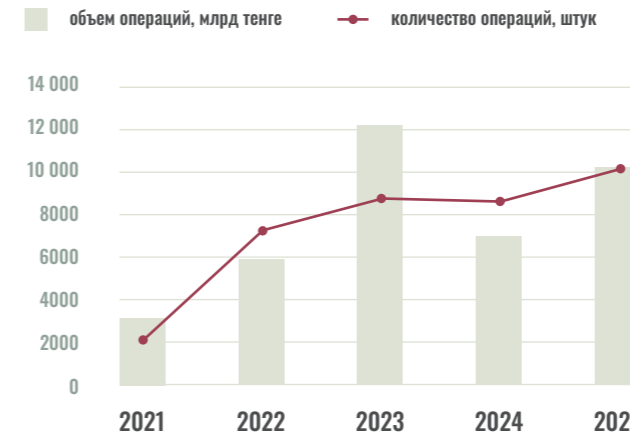
Количество зарегистрированных Центральным депозитарием в 2025 году сделок размещения составило 13 632, что больше аналогичного показателя 2024 года на 6 120 сделок (81,47 %).

### 5.1.9. Вторичный рынок ценных бумаг

#### Общие сведения

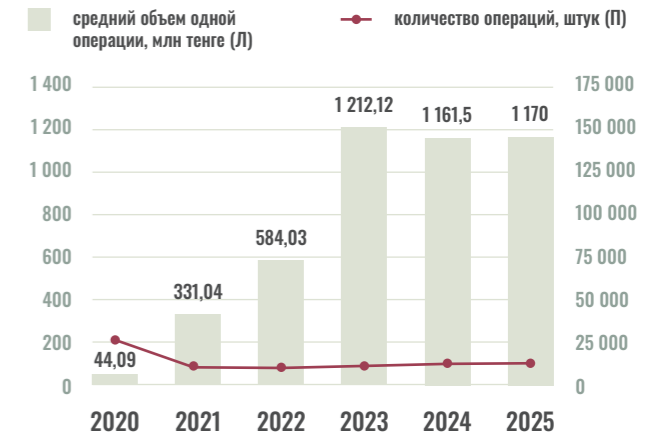
Объем сделок с финансовыми инструментами, заключенных на неорганизованном вторичном рынке и зарегистрированных Центральным депозитарием (сделки покупки/продажи, в том числе сделки покупки/продажи, зарегистрированные при вводе финансовых инструментов в номинальное держание и выводе финансовых инструментов из номинального держания) в 2025 году составил 10,11 трлн тенге, что на 3,25 трлн тенге (47,33 %) больше аналогичного показателя прошлого года. (рис. 10).

Рис. 10. Объем и количество сделок (операций), зарегистрированных на неорганизованном вторичном рынке за 2021–2025 годы



Количество зарегистрированных на вторичном неорганизованном рынке в 2025 году сделок с финансовыми инструментами увеличилось по сравнению с 2024 годом на 1 673 и составило 12 706 сделок (рис. 12). Средний объем одной зарегистрированной на вторичном рынке сделки составил 1,17 трлн тенге и увеличился на 6,39 млн тенге (0,55 %) по сравнению с 2024 годом (рис. 11).

Рис. 11. Средний объем одной зарегистрированной сделки и количество зарегистрированных операций на неорганизованном рынке за 2021–2025 годы

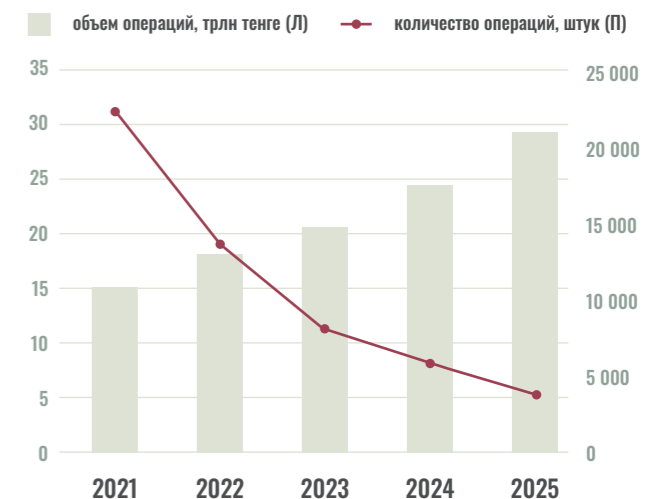


### 5.1.10. Государственные ценные бумаги

Объем ГЦБ в номинальном держании по состоянию на 01 января 2026 года составил 29,37 трлн тенге, что на 4,85 трлн тенге (19,79 %) больше, чем на отчетную дату предыдущего года.

Объем государственных казначейских обязательств Министерства финансов по состоянию на 01 января 2026 года составил 26,14 трлн тенге (20,13 %) больше аналогичного показателя прошлого года. В 2024 году увеличение объема зарегистрировано по МУИКАМ, МЕТИСКАМ, МЕУКАМ. Наибольший рост отмечен по бумагам МЕУКАМ, он составил 29,98 % или 5,11 трлн тенге. По бумагам МУИКАМ рост в сравнении с прошлогодним показателем составил 80,50 млрд тенге. Объемы МЕТИСКАМ выросли на 29,00 млрд тенге. Объем еврооблигаций Министерства финансов в 2025 году в номинальном держании составил 0,13 трлн тенге, что на 13,50 % больше показателя за 2024 год. В 2025 году объем краткосрочных нот НБК увеличился до 0,51 трлн тенге (10,38 %) (рис. 12).

Рис. 12. Объем и количество сделок (операций) с ГЦБ, зарегистрированных на неорганизованном вторичном рынке, за 2021–2025 годы



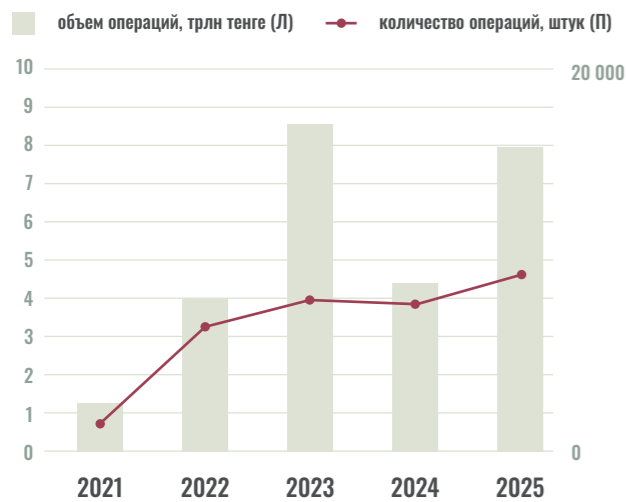
### 5.1.11. Негосударственные ценные бумаги

Объем НГЦБ (без учета государственных пакетов акций) в номинальном держании по состоянию на 01 января 2026 года составил 48,34 трлн тенге, что больше соответствующего показателя предыдущего года на 0,88 трлн тенге (1,85 %).

В 2025 году наибольшее увеличение объема в абсолютном значении зарегистрировано по простым акциям резидентов, в число которых не входят государственные пакеты акций. Их объем по состоянию на 01 января 2026 года составил 18,40 трлн тенге (38,07 % от общего объема НГЦБ в номинальном держании без учета государственных пакетов акций), что меньше соответствующего показателя предыдущего года на 0,74 трлн тенге.

Объем облигаций, выпущенных в соответствии с законодательством Республики Казахстан, по состоянию на 01 января 2026 года составил 10,19 трлн тенге (21,08 % от общего объема НГЦБ в номинальном держании без учета государственных пакетов акций), что больше соответствующего показателя предыдущего года на 1,02 трлн тенге (11,15 %). Следует также отметить уменьшение объема простых акций, выпущенных в соответствии с законодательством Республики Казахстан. Рост по ним составил 4,43 %, в то время как объем составляет 16,47 трлн тенге или 34,07 % от общего объема негосударственных ценных бумаг в номинальном держании без учета государственных пакетов акций, снизившись на 0,76 трлн тенге (рис. 13).

**Рис. 13.** Объем и количество сделок (операций) с НГЦБ, зарегистрированных на неорганизованном вторичном рынке, за 2021–2025 годы

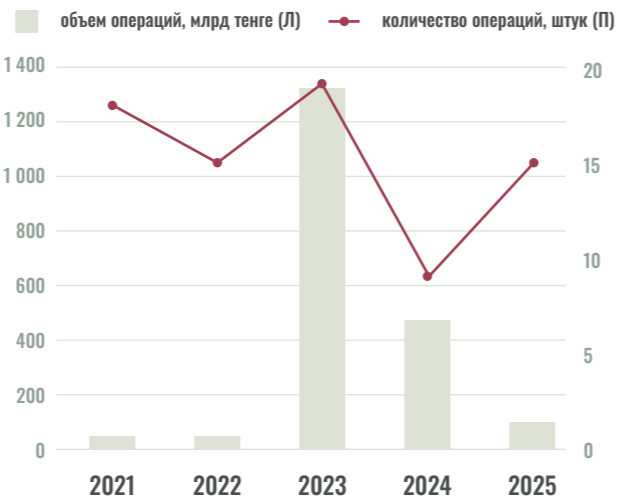


### 5.1.12. Государственные пакеты акций

Основную долю в объеме государственных пакетов акций, находящихся в номинальном держании, составляли простые акции, объем которых по состоянию на 01 января 2026 года составил 118,08 трлн тенге, что составляет почти 100 % от общего объема государственных пакетов акций в номинальном держании и превысило объем аналогичного показателя прошлого года на 11,05 трлн тенге (10,32 %).

Объем привилегированных акций в совокупном объеме государственных пакетов акций, находящихся в номинальном держании по состоянию на 01 января 2026 года, составил 17,71 млрд тенге, что больше соответствующего показателя прошлого года на 1,11 млрд тенге (6,71 %).

**Рис. 14.** Объем и количество сделок (операций) с ГПА, зарегистрированных на неорганизованном вторичном рынке за 2021–2025 годы



### 5.1.13. Залог прав по финансовым инструментам и обременение финансовых инструментов

По сравнению с 2024 годом объем операций залога прав по финансовым инструментам и обременения финансовых инструментов увеличился на 78,69 млрд тенге и составил 150,22 млрд тенге.

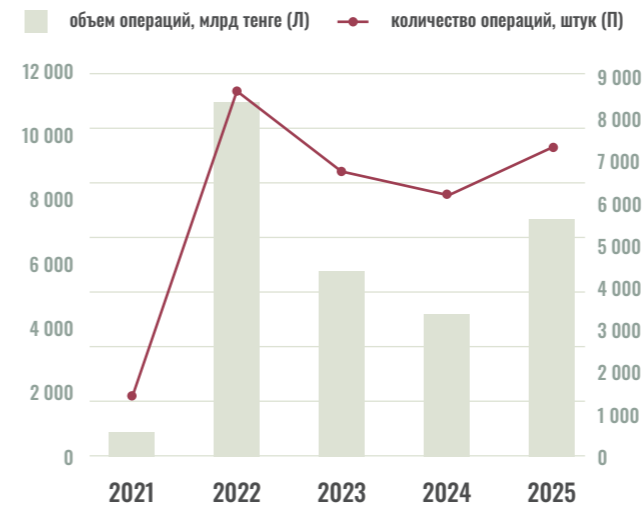
Объем операций залога прав и обременения (возникновение, прекращение и неисполнение) в 2025 году по негосударственным ценным бумагам составил 150,22 млрд тенге.

### 5.1.14. Ввод финансовых инструментов в номинальное держание

Общий объем зарегистрированных Центральным депозитарием операций ввода финансовых инструментов в номинальное держание в 2025 году составил 7,44 трлн тенге, что на 3,01 трлн тенге (67,84 %) больше, чем в 2024 году.

Общее количество зарегистрированных Центральным депозитарием в 2025 году операций ввода финансовых инструментов в номинальное держание составило 7 191, что на 1 028 (16,68 %) операций больше, чем в 2024 году (рис. 15).

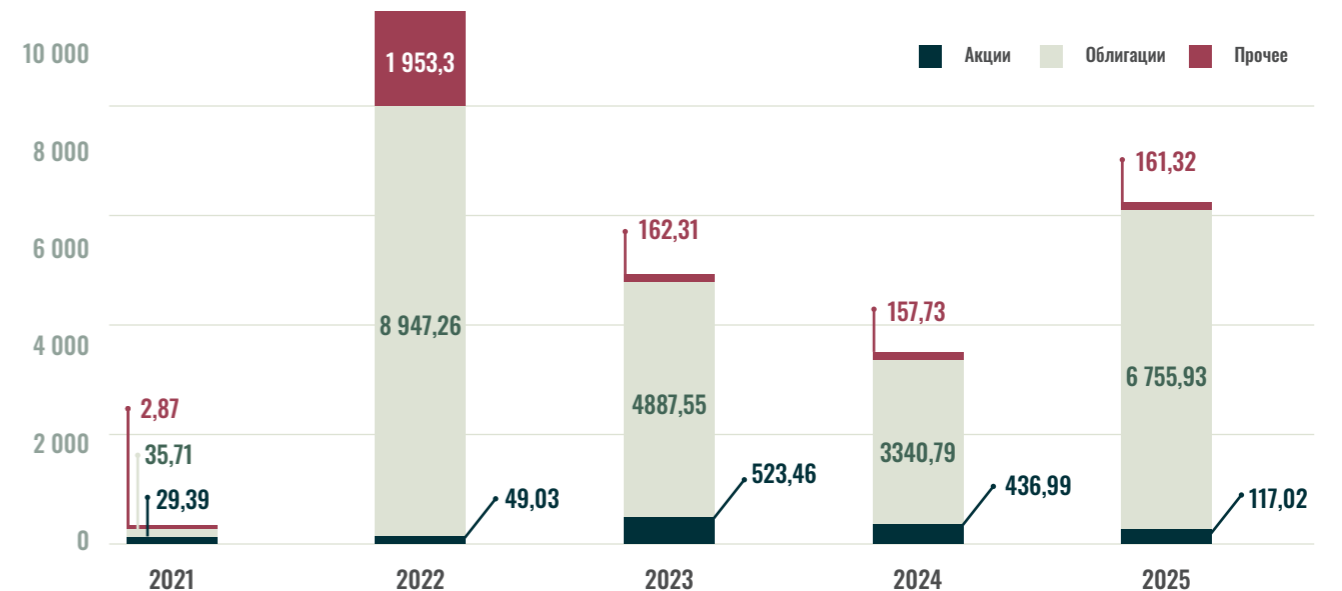
**Рис. 15.** Объем операций ввода финансовых инструментов в номинальное держание за 2021–2025 годы



Объем операций ввода облигаций в номинальное держание в 2025 году составил 6,76 трлн тенге, что выше аналогичного показателя прошлого года на 3,42 трлн тенге и составляет 96,04 % от общего объема операций ввода негосударственных ценных бумаг в номинальное держание.

Объем операций ввода простых акций в номинальное держание в 2025 году составил 117,02 млрд тенге, что меньше аналогичного показателя прошлого года на 319,97 млрд тенге и составляет 1,66 % от общего объема операций ввода негосударственных ценных бумаг в номинальное держание (рис. 16).

**Рис. 16.** Структура и объем операций ввода НГЦБ в номинальное держание за 2021–2025 годы



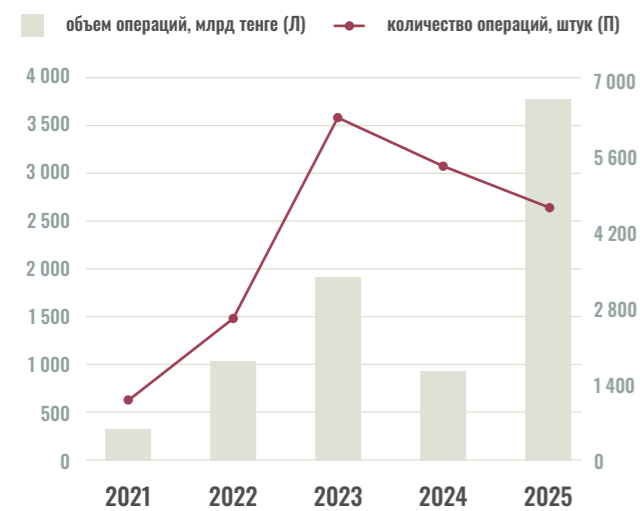
### 5.1.15. Вывод финансовых инструментов из номинального держания

Общий объем зарегистрированных Центральным депозитарием операций вывода финансовых инструментов из номинального держания в 2025 году составил 3,80 трлн тенге, что на 2,89 трлн тенге (316,88 %) больше, чем в 2024 году.

Количество зарегистрированных Центральным депозитарием в 2025 году операций вывода финансовых инструментов из номинального держания составило 4 586, что на 747 (14,01 %) операций меньше, чем в 2024 году (рис. 17).

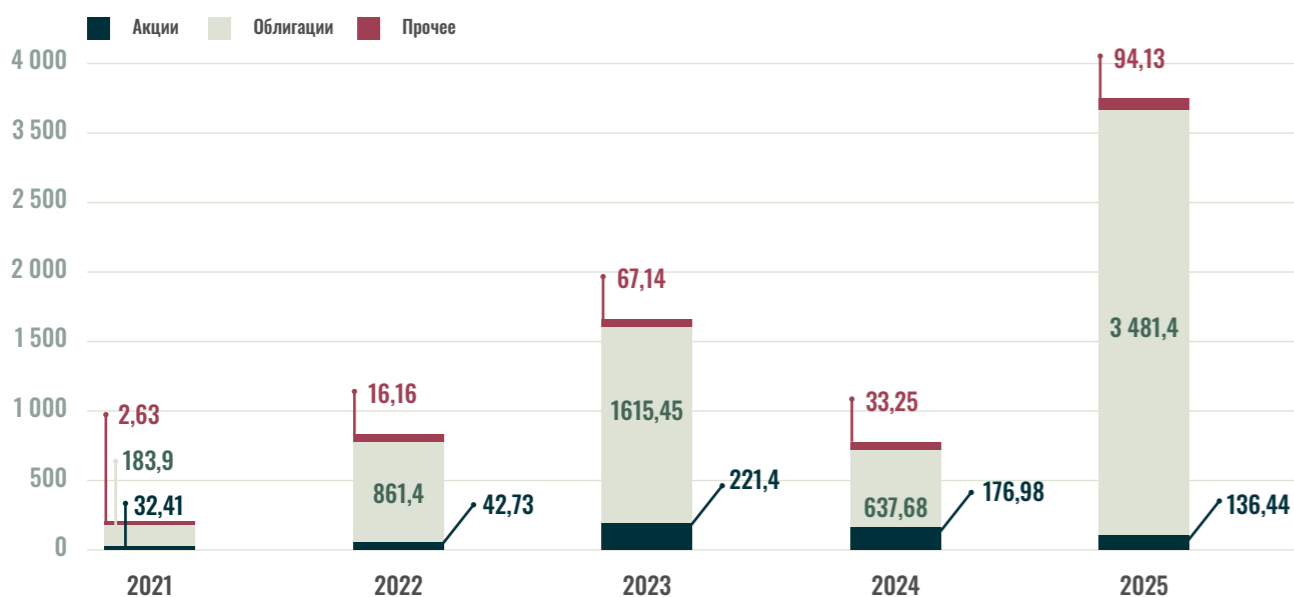


Рис. 17. Объем операций вывода финансовых инструментов из номинального держания за 2021–2025 годы



Объем операций вывода государственных ценных бумаг из номинального держания в 2025 году составил 83,88 млрд тенге, что на 21,28 млрд тенге больше аналогичного показателя 2024 года и составляет 2,21 % от общего объема операций вывода финансовых инструментов из номинального держания. Объем операций вывода негосударственных ценных бумаг из номинального держания в 2025 году составил 3,71 трлн тенге, что на 2,86 трлн тенге (337,77 %) больше аналогичного показателя 2024 года (рис. 18).

Рис. 18. Структура и объем операций вывода НГЦБ из номинального держания за 2021–2025 годы



## 5.2. Функции платежного агента

Центральный депозитарий является одним из профессиональных участников рынка ценных бумаг, задействованных в осуществлении эмитентами финансовых инструментов своих обязательств при погашении финансовых инструментов и/или выплате дохода по ним

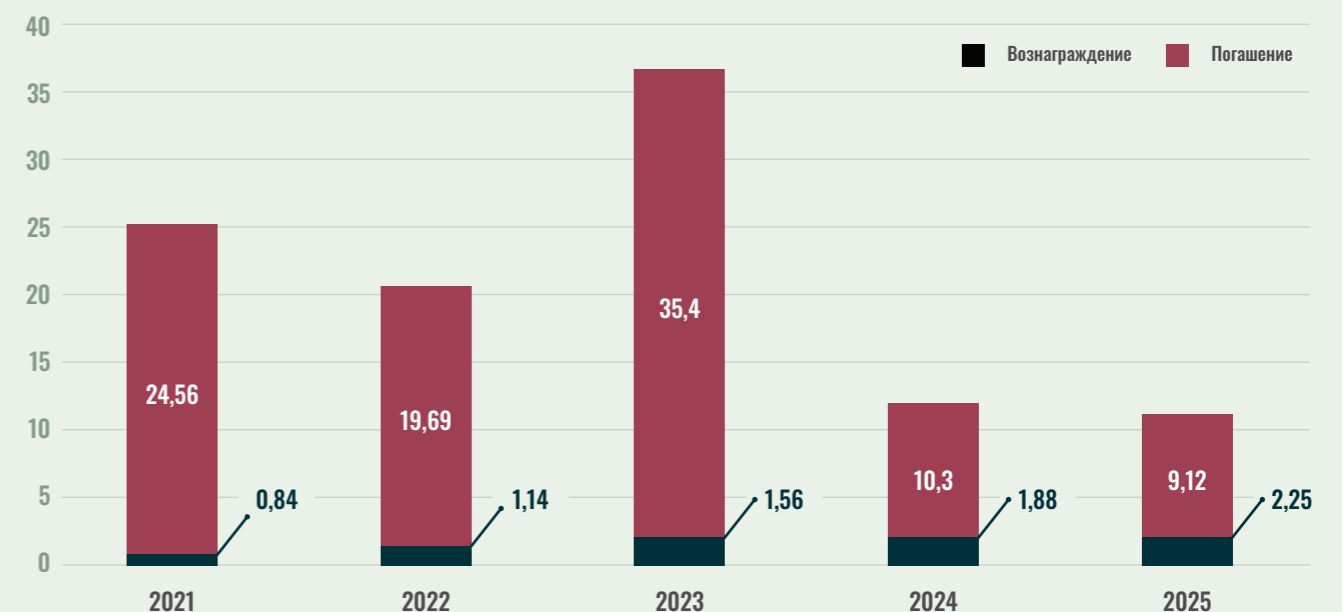
Центральный депозитарий является одним из профессиональных участников рынка ценных бумаг, задействованных в осуществлении эмитентами финансовых инструментов своих обязательств при погашении финансовых инструментов и/или выплате дохода по ним.

В 2025 году в рамках начисления дивидендов, вознаграждений и выплат денежных средств, предназначенных для погашения через Центральный депозитарий, были произведены следующие выплаты.

По ГЦБ (государственные казначейские обязательства, муниципальные облигации и ноты НБК), выпущенным в соответствии с законодательством Республики Казахстан:

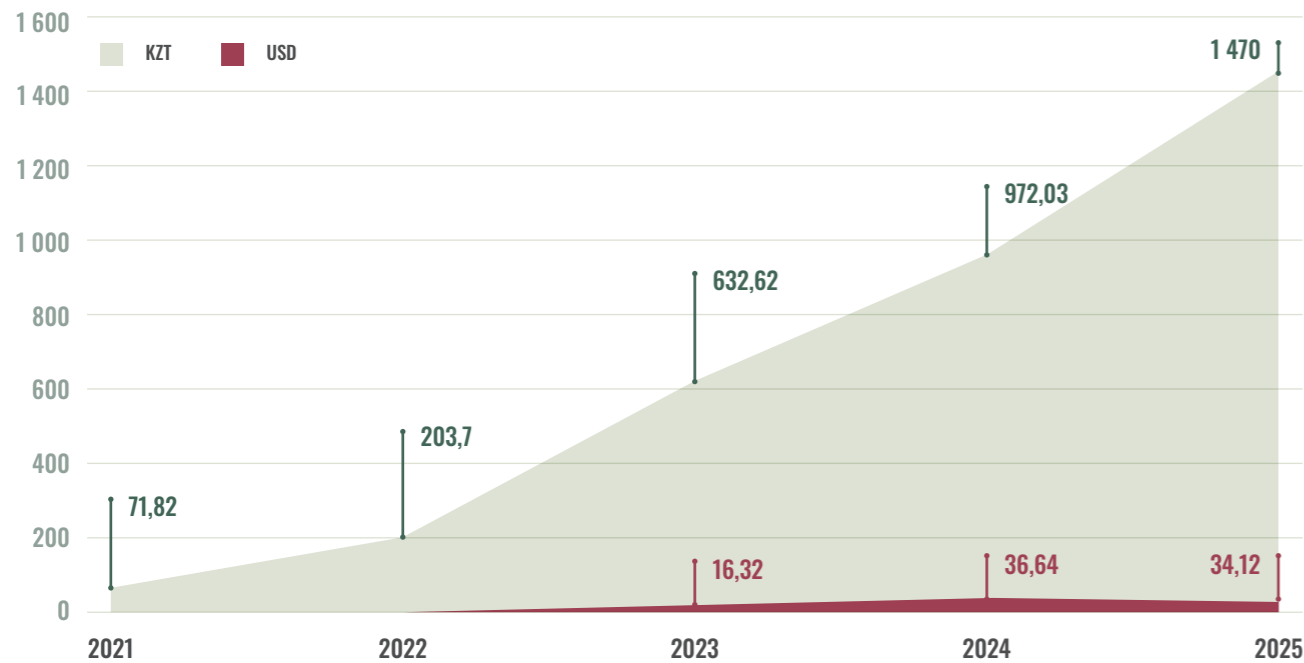
- распределение вознаграждения по облигациям на общую сумму 2,25 трлн тенге;
- распределение номинальной стоимости по облигациям на общую сумму 9,12 трлн тенге (рис. 19).

Рис. 19. Объемы выплат по ГЦБ за 2021–2025 годы (трлн тенге)



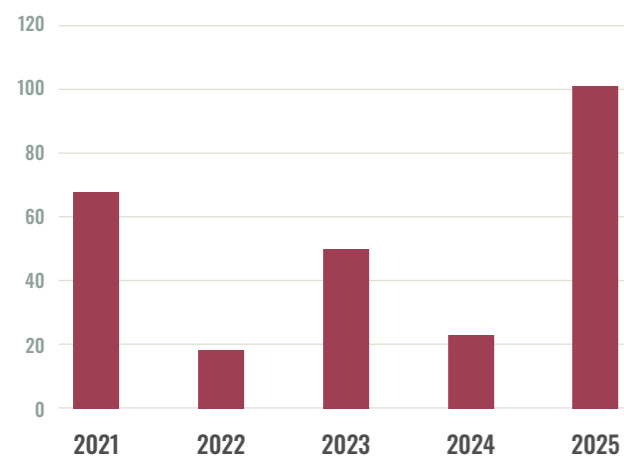
По НГЦБ – оказание услуг платежного агента по финансовым инструментам, эмитированным в соответствии с законодательством Республики Казахстан (рис. 20).

Рис. 20. Объемы выплат по НГЦБ за 2021–2025 годы (млрд тенге)



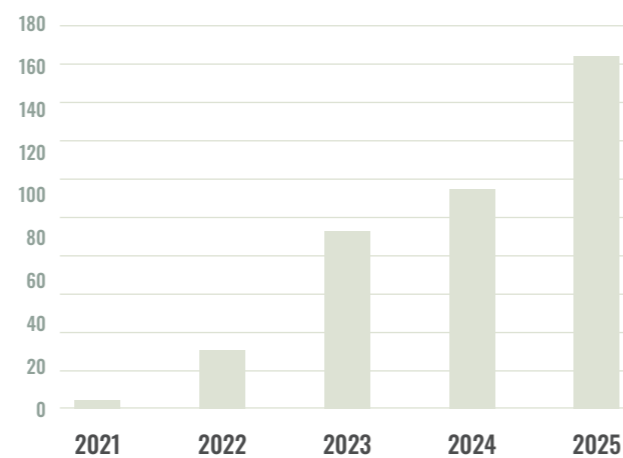
распределение дивидендов по акциям на общую сумму 101,75 млрд тенге, 19,32 тыс долларов США (рис. 21).

Рис. 21. Объемы выплат дивидендов по НГЦБ за 2021–2025 годы (млрд тенге)



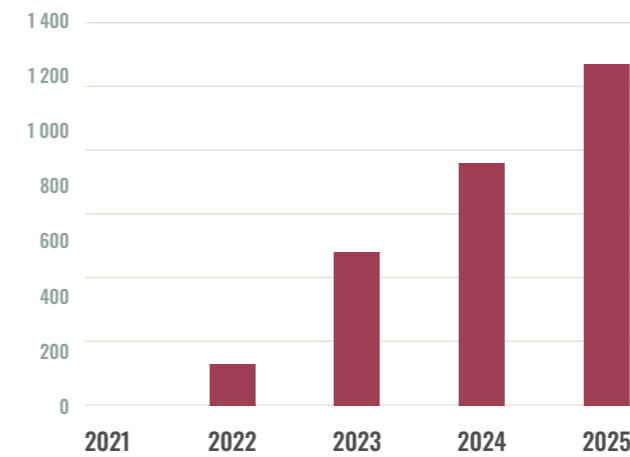
распределение вознаграждения по облигациям на общую сумму 150,23 млрд тенге, 28,83 млн. долларов США (рис. 22).

Рис. 22. Объемы выплат вознаграждений по НГЦБ за 2021–2025 годы (млрд тенге)



распределение номинальной стоимости по облигациям на общую 1,21 трлн тенге, 36,12 млн долларов США, 2,0 млрд российских рублей; 70,0 млн китайских юаней (рис. 23).

Рис. 23. Объемы выплат номинальной стоимости по НГЦБ за 2021–2025 годы (млрд тенге)

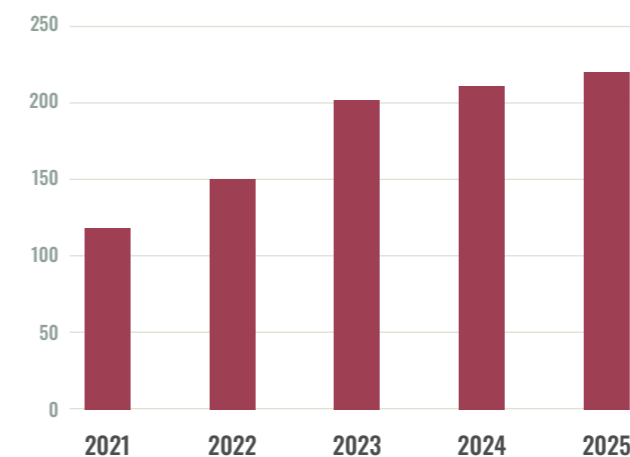


При осуществлении эмитентами выплаты доходов по финансовым инструментам, выпущенным в соответствии с законодательством иных, помимо Республики Казахстан, государств:

- распределение вознаграждений на суммы 100,44 млрд тенге, 227,30 млн долларов США, 7,25 млн евро, 335,69 млн российских рублей, 79,37 тыс фунтов стерлингов; 53,90 тыс швейцарских франков (рис. 24).

распределение номинальной стоимости при погашении на суммы 132,32 млрд тенге, 5,99 млрд долларов США, 36,71 млн евро (рис. 26).

Рис. 24. Объемы выплат вознаграждений по МЦБ за 2021–2025 годы (млрд тенге)



распределение дивидендов на суммы 27,68 млн долларов США, 1,16 млн евро, 3,02 млрд российских рублей; 159,97 тыс фунтов стерлингов; 601,71 австралийских долларов; 262,26 тыс гонконгских долларов (рис. 25).

Рис. 25. Объемы выплат дивидендов по МЦБ за 2021–2025 годы (млрд тенге)

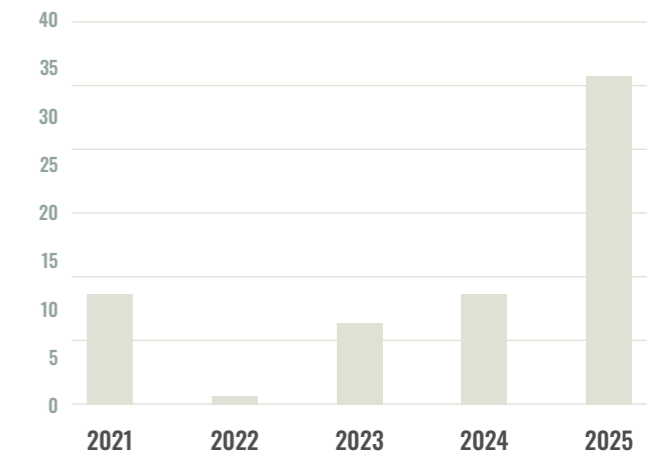
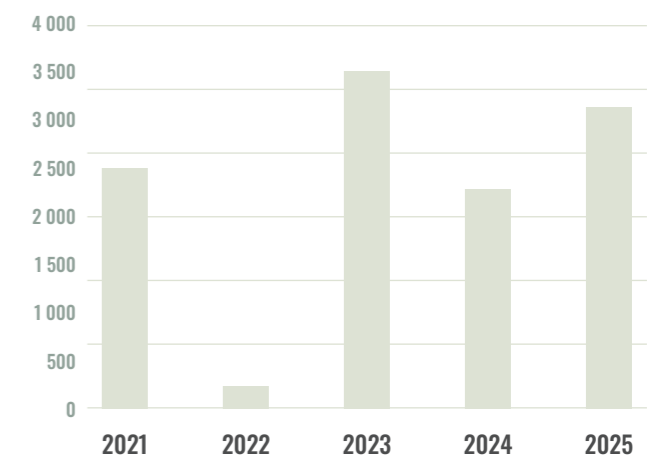


Рис. 26. Объемы выплат номинальной стоимости по МЦБ за 2021–2025 годы (млрд тенге)



## 5.3. Ведение реестров держателей ценных бумаг

По состоянию на 01 января 2026 года в системе реестров Центрального депозитария заключено 1 188 договоров по ведению системы реестров держателей ценных бумаг с эмитентами ценных бумаг

### 5.3.1. Эмитенты и хозяйственные товарищества

По состоянию на 01 января 2026 года в системе реестров Центрального депозитария заключено 1 188 договоров по ведению системы реестров держателей ценных бумаг с эмитентами ценных бумаг.

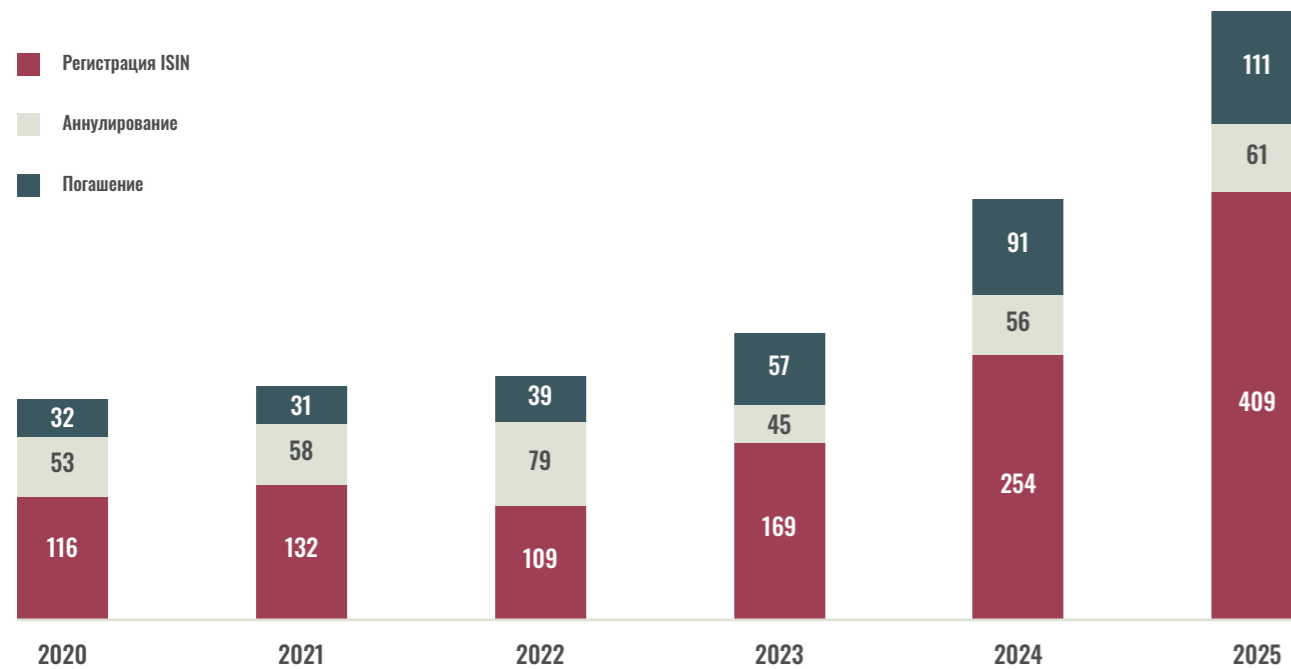
В системе учета Центрального депозитария обслуживается 2 252 реестра держателей ценных бумаг, в том числе:

- 🕒 реестры держателей акций – 1 200;
- 🕒 реестры держателей ПИФ – 64;
- 🕒 реестры держателей облигаций – 988.

За 2025 год были приняты на обслуживание 409 наименований ценных бумаг, что на 154 больше аналогичного показателя за 2024 год.

В 2025 году зарегистрирована 111 операций по погашению ценных бумаг, что на 20 операций больше, чем в 2024 году, и 61 операция по аннулированию выпуска ценных бумаг, что на пять операций больше по сравнению с 2024 годом. (рис. 27)

Рис. 27. Сведения о принятых на обслуживание, аннулированных и погашенных ценных бумагах за 2020–2025 годы



В системе учета Центрального депозитария по состоянию на 01 января 2026 года обслуживаются 889 реестров участников товариществ с ограниченной ответственностью, коммандитных и полных товариществ.

В 2025 году были приняты на обслуживание 55 реестров участников товариществ с ограниченной ответственностью, сняты с обслуживания 56 реестров участников товариществ с ограниченной ответственностью.

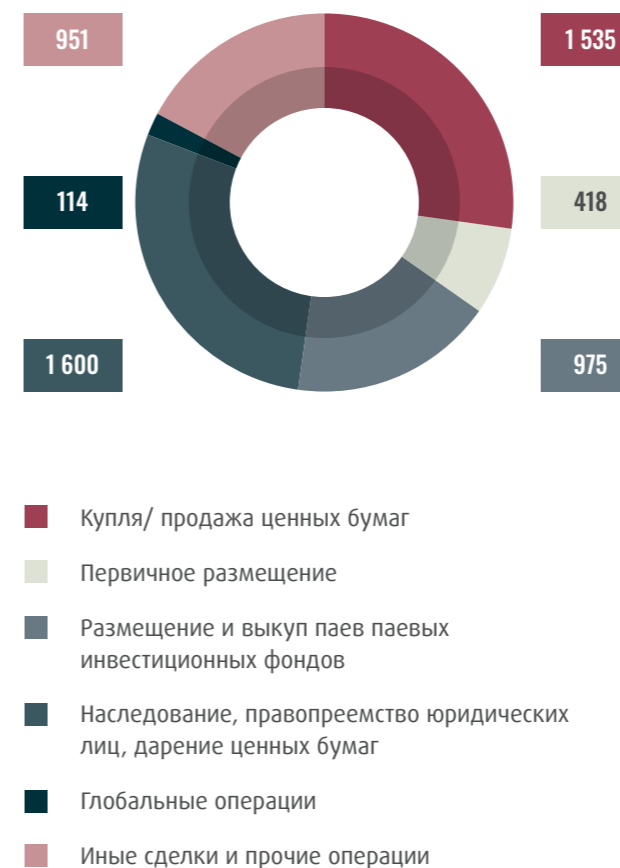
### 5.3.2. Лицевые счета в системе реестров

По состоянию на 01 января 2026 года количество лицевых счетов держателей ценных бумаг в системе реестров уменьшилось на 17 509 по сравнению с аналогичным показателем прошлого года и составило 1 226 129. Вместе с тем по состоянию на 01 января 2026 года количество лицевых счетов участников товариществ в системе реестров уменьшилось на 1 408 по сравнению с прошлым годом и составило 370 738.

### 5.3.3. Операции с ценными бумагами

В 2025 году количество операций с казахстанскими негосударственными ценными бумагами уменьшилось и составило 5 593. Объем операций с ценными бумагами в отчетном периоде уменьшился и составил 22 978 млрд тенге. По сравнению с 2024 годом количество операций уменьшилось на 1 117, а объем операций уменьшился на 14 900 млрд тенге.

Рис. 28. Структура и количество зарегистрированных в системе реестров операций с ценными бумагами за 2025 год



### 5.3.4. Операции с долями в уставных капиталах товариществ

В 2025 году количество операций с долями хозяйственных товариществ уменьшилось и составило 5 576. Объем операций с долями хозяйственных товариществ в отчетном периоде увеличился и составил 134,28 млрд тенге. По сравнению с 2024 годом количество операций увеличилось на 967, а объем операций увеличился на 55,7 млрд тенге.

### 5.3.5. Информационные операции

В 2025 году Центральный депозитарий исполнил 46 258 информационных операций, из которых:

- 🕒 8 055 – выписки с лицевых счетов и историй сделок с лицевыми счетами;
- 🕒 22 757 – реестры держателей ценных бумаг, список акционеров, справка о держателях ценных бумаг и история сделок с ценными бумагами;
- 🕒 15 446 – реестры участников, справки об участниках товариществ и истории сделок с долями товариществ.

### 5.3.6. Документы на получение информации из системы реестров

В 2025 году в Центральный депозитарий поступило 8 898 запросов от государственных органов и прочих лиц, имеющих право на получение информации из системы реестров, 2 769 из которых от государственных органов, 3 058 от конкурсных и банкротных управляющих, 820 от частных судебных исполнителей, 1 384 от нотариусов, 50 от адвокатов, 318 от НБК и 497 запрос от судов.



## 5.4. Осуществление банковских операций

По состоянию на 01 января 2026 года в Центральном депозитарии открыто 163 текущих счета, в том числе: 82 текущих счета, предназначенных для учета собственных денег депонентов и 81 текущий счет, предназначенный для учета денег клиентов депонентов, а также 58 корреспондентских счетов, в том числе: 30 корреспондентских счетов, предназначенных для учета собственных денег депонентов, и 28 корреспондентских счетов, предназначенных для учета денег клиентов депонентов

По состоянию на 01 января 2026 года в Центральном депозитарии открыто 163 текущих счета, в том числе: 82 текущих счета, предназначенных для учета собственных денег депонентов и 81 текущий счет, предназначенный для учета денег клиентов депонентов, а также 58 корреспондентских счетов, в том числе: 30 корреспондентских счетов, предназначенных для учета собственных денег депонентов, и 28 корреспондентских счетов, предназначенных для учета денег клиентов депонентов. Приостановлены расходные операции по 14 текущим счетам: семь текущих счетов, предназначенных для учета собственных денег депонентов и семь текущих счетов, предназначенных для учета денег клиентов депонентов, а также по пяти корреспондентским счетам: два корреспондентских счета, предназначенных для учета собственных денег депонентов и три корреспондентских счета, предназначенных для учета денег клиентов депонентов.

В 2025 году были открыты 48 текущих счетов, в том числе: 24 текущих счета, предназначенных для учета собственных денег депонентов и 24 текущих счета, предназначенных для учета денег клиентов депонентов. В отчетном году также были открыты пять корреспондентских счетов, в том числе: три корреспондентских счета, предназначенных для учета собственных денег депонентов и один корреспондентский счет, предназначенный для учета денег клиентов депонента.

В 2025 году были закрыты четыре текущих счета, в том числе: один текущий счет, предназначенный для учета собственных денег депонента и три текущих счета, предназначенных для учета денег клиентов депонентов. Были закрыты также два корреспондентских счета, в том числе: один корреспондентский счет, предназначенный для учета собственных денег депонента и один корреспондентский

счет, предназначенный для учета денег клиентов депонента.

По состоянию на 01 января 2026 года остатки на банковских счетах депонентов в национальной валюте составили 32,49 млрд тенге, из них 0,58 млрд тенге на собственных счетах депонентов и 31,91 млрд тенге на счетах клиентов депонентов.

По состоянию на 01 января 2026 года остатки на банковских счетах депонентов в иностранных валютах составили:

- ⦿ в долларах США: 200,95 млн, из них 9,12 млн на собственных счетах депонентов и 191,83 млн на счетах клиентов депонентов;
- ⦿ в российских рублях: 3,74 млрд, из них 0,20 млрд на собственных счетах депонентов и 3,54 млрд на счетах клиентов депонентов;
- ⦿ в евро: 24,46 млн, из них 0,61 млн на собственных счетах депонентов и 23,85 млн на счетах клиентов депонентов;
- ⦿ в китайских юанях: 71,72 млн, из них 70,57 млн на собственных счетах депонентов и 1,14 млн на счетах клиентов депонентов;
- ⦿ в фунтах стерлингов Соединенного Королевства: 2,64 млн, из них 0,11 млн на собственных счетах депонентов и 2,53 тыс. на счетах клиентов депонентов;
- ⦿ в швейцарских франках: 53,93 тыс на счетах клиентов депонентов;
- ⦿ в австралийских долларах: 34,83 тыс на счетах клиентов депонентов;
- ⦿ в гонконгских долларах: 91,09 тыс на счетах клиентов депонентов;

- ⦿ в канадских долларах: 4,90 тыс, из них 3,00 тыс на собственных счетах депонентов и 1,90 тыс на счетах клиентов депонентов;

- ⦿ в новых израильских шекелях: 10,83 на счетах клиентов депонентов.

В 2025 году среднегодовые остатки на банковских счетах депонентов в национальной валюте составили 23,11 млрд тенге, в том числе: 0,37 млрд тенге на собственных счетах депонентов и 22,74 млрд тенге на счетах клиентов депонентов.

В иностранной валюте среднегодовые остатки на банковских счетах в 2025 году составили:

- ⦿ в долларах США: 302,37 млн, из них 25,27 млн на собственных счетах депонентов и 277,10 млн на счетах клиентов депонентов;
  - ⦿ в российских рублях: 3,77 млрд, из них 1,16 млрд на собственных счетах депонентов и 2,61 млрд на счетах клиентов депонентов;
  - ⦿ в евро: 26,54 млн, из них 0,83 млн на собственных счетах депонентов и 25,71 млн на счетах клиентов депонентов;
  - ⦿ в китайских юанях: 59,48 млн, из них 53,01 млн на собственных счетах депонентов и 6,47 млн на счетах клиентов депонентов;
  - ⦿ в фунтах стерлингов Соединенного Королевства: 2,40 млн, из них 0,94 тыс на собственных счетах депонентов и 1,46 млн на счетах клиентов депонентов;
  - ⦿ в швейцарских франках: 52,27 тыс на счетах клиентов депонентов;
  - ⦿ в австралийских долларах: 34,56 тыс на счетах клиентов депонентов;
  - ⦿ в гонконгских долларах: 148,39 тыс на счетах клиентов депонентов;
  - ⦿ в канадских долларах: 6,90 тыс, из них 2,75 тыс на собственных счетах депонентов и 4,15 тыс на счетах клиентов депонентов;
  - ⦿ в новых израильских шекелях: 10,83 на счетах клиентов депонентов.
- В 2025 году Центральный депозитарий осуществил 435 280 переводов денег на общую сумму 227,84 трлн тенге, в том числе:
- ⦿ 364 474 перевода денег в национальной валюте по банковским счетам клиентов в Центральном депозитарии на общую сумму 185,47 трлн тенге;
  - ⦿ 70 806 переводов денег в иностранной валюте по банковским счетам, открытым в Центральном депозитарии, на общую сумму 42,37 трлн тенге.

Общий объем переводов денег в национальной валюте в 2025 году по сравнению с 2024 годом увеличился на 0,20 трлн тенге (0,11 %), в иностранной валюте увеличился на 17,03 трлн тенге (67,20 %).

В 2025 году Центральный депозитарий при совершении операций по регистрации сделок с финансовыми инструментами, заключенных на первичном и вторичном рынках, в национальной валюте осуществил 16 691 перевод денег на общую сумму 25,70 трлн тенге, что меньше аналогичного показателя 2024 года на 4,13 трлн тенге

(-13,84 %). В отчетном году Центральный депозитарий осуществил также 15 295 переводов денег в иностранных валютах, в том числе: 14 792 перевода денег на общую сумму 35,27 млрд долларов США, что больше аналогичного показателя 2024 года на 17,47 млрд долларов США (98,09 %); 394 перевода денег на общую сумму 0,38 млрд евро, что меньше аналогичного показателя 2024 года на 0,32 млрд евро (-46,31 %); 101 перевод денег на общую сумму 37,56 млн фунтов стерлингов Соединенного Королевства, что больше аналогичного показателя 2024 года на 28,87 млн фунтов стерлингов Соединенного Королевства (в 4,32 раза); четыре перевода денег на общую сумму 11,20 млн швейцарских франков, что больше аналогичного показателя 2024 года на 10,59 млн швейцарских франков (в 18,33 раза); два перевода денег на общую сумму 1,02 млн гонконгских долларов, что больше аналогичного показателя 2024 года на 0,41 млн гонконгских долларов (67,88 %); два перевода денег на общую сумму 3,16 тыс канадских долларов, что меньше аналогичного показателя 2024 года на 8,07 тыс канадских долларов (-71,83 %). В 2025 году, в отличие от 2024 года, соответствующие переводы денег в австралийских долларах не осуществлялись.

В 2025 году Центральный депозитарий при совершении операций по выплате вознаграждений по финансовым инструментам осуществил 35 760 переводов денег в национальной валюте на общую сумму 2 508,86 млрд тенге, что на 426,85 млрд тенге (20,50 %) больше, чем в 2024 году. В отчетном году Центральный депозитарий осуществил также 3 555 переводов денег в иностранных валютах, в том числе: 3 291 перевод денег на общую сумму 229,67 млн долларов США, что на 32,88 млн долларов США (16,71 %) больше, чем в 2024 году; 245 переводов денег на общую сумму 7,56 млн евро, что на 3,08 млн евро (68,88 %) больше, чем в 2024 году; 15 переводов денег на общую сумму 0,37 млрд российских рублей, что на 0,36 млрд российских рублей (-48,96 %) меньше, чем в 2024 году; три перевода денег на общую сумму 0,08 млн фунтов стерлингов Соединенного Королевства, что на 0,67 млн фунтов стерлингов Соединенного Королевства (-89,47 %)

меньше, чем в 2024 году; один перевод денег на сумму 53,90 тыс. швейцарских франков. В 2025 году, в отличие от 2024 года, соответствующие переводы денег в австралийских долларах, дирхамах ОАЭ и украинских гривнах не осуществлялись.

В 2025 году Центральный депозитарий при совершении операций по выплате дивидендов по финансовым инструментам осуществил 133 624 перевода денег в национальной валюте на общую сумму 102,45 млрд тенге, что на 79,15 млрд тенге (в 4,40 раза) больше аналогичного показателя 2024 года. В отчетном году Центральный депозитарий осуществил также 29 279 переводов денег в иностранных валютах, в том числе: 28 953 перевода денег на общую сумму 27,72 млн долларов США, что на 5,81 млн долларов США (26,52 %) больше, чем в 2024 году; 298 переводов денег на общую сумму 1,27 млн евро, что на 1,17 млн евро (в 12,45 раза) больше, чем в 2024 году; 10 переводов денег на общую сумму 159,98 тыс фунтов стерлингов Соединенного Королевства, что на 159,40 тыс. фунтов стерлингов Соединенного Королевства (в 277,00 раз) больше, чем в 2024 году; восемь переводов денег на общую сумму 3 028,59 млн российских рублей, что на 3 028,26 млн российских рублей (в 9 150,26 раза) больше, чем в 2024 году; восемь переводов денег на общую сумму 0,26 млн гонконгских долларов, что на 0,01 млн гонконгских долларов (4,72 %) больше, чем в 2024 году; два перевода на общую сумму 0,60 тыс австралийских долларов, что на 0,10 тыс австралийских долларов (-13,94 %) меньше, чем в 2024 году. В 2025 году, в отличие от 2024 года, соответствующие переводы денег в канадских долларах и новых израильских шекелях не осуществлялись.

В 2025 году Центральный депозитарий при совершении операций по погашению финансовых инструментов осуществил 3 724 перевода денег в национальной валюте на общую сумму 10,48 трлн тенге, что на 0,91 трлн тенге (-8,00 %) меньше, чем в 2024 году. В 2025 году Центральный депозитарий также осуществил 856 переводов в иностранных валютах, в том числе: 815 переводов на общую сумму 6,00 млрд долларов США, что на 2,04 млрд долларов США (51,50 %) больше, чем в 2024 году; 41 перевод денег на общую сумму 39,16 млн евро, что на 15,85 млн евро (-28,81 %) меньше, чем в 2024 году. В 2025 году, в отличие от 2024 года, соответствующие переводы денег в фунтах стерлингов Соединенного Королевства, австралийских долларах и дирхамах ОАЭ не осуществлялись.

С 01 июля 2019 года в соответствии с законом Республики Казахстан “Об акционерных обществах” Центральный депозитарий оказывает услуги по хранению невостребованных денег, полученных от эмитента или 95-процентного акционера в качестве: дохода (например, дивидендов или вознаграждения по облигациям) и/или номинальной стоимости

инструментов при их погашении (в том числе в рамках оказания Центральным депозитарием услуг платежного агента), оплаты голосующих акций, выкупаемых (выкупленных) 95-процентным акционером, части имущества ликвидируемого акционерного общества, распределенного между его акционерами.

По состоянию на 01 января 2026 года остатки на счете для учета невостребованных денег составили 2,07 млрд тенге и 56,76 млн долларов США.

За 2025 год общий объем невостребованных денег, принятых на хранение в Центральный депозитарий, составил:

- ⦿ от эмитентов – 4,11 млрд тенге и 20,63 млн долларов США;
- ⦿ от 95-процентных акционеров – 86,63 млн тенге;
- ⦿ в рамках оказания услуги платежного агента – 6,83 млрд тенге и 66 802,80 долларов США.

В 2025 году Центральный депозитарий осуществил 2 766 переводов невостребованных денег идентифицированным бенефициарам на общую сумму 5,50 млрд тенге, а также 130 переводов на общую сумму 1,03 млн долларов США.

Кроме того, Центральный депозитарий осуществил 4 674 перевода по выплате суммы дохода от инвестирования невостребованных денег за 2025 год на общую сумму 77,05 млн тенге, один перевод на сумму 1,37 млн тенге индивидуального подоходного налога, удержанного у идентифицированных бенефициаров инвестиционного дохода за 2024 год, шесть переводов на общую сумму 7,51 млн тенге индивидуального подоходного налога, удержанного у идентифицированных бенефициаров инвестиционного дохода за 2025 год и один перевод на сумму 0,37 млн тенге корпоративного подоходного налога, удержанного у идентифицированных бенефициаров инвестиционного дохода за 2025 год.

В 2025 году Центральный депозитарий осуществил три перевода денег в доверительное управление НБК на основании договора доверительного управления активами на общую сумму 7,50 млрд тенге.

**Для справки:** доля количества переводов денег, осуществленных Центральным депозитарием, от общего количества переводов денег, осуществленных в МСПД АО “НПК” НБК, составляет 0,47 %, а доля объема переводов денег, осуществленных Центральным депозитарием, от общего объема переводов денег, осуществленных в МСПД АО “НПК” НБК, составляет 11,99 %.

## 5.5. Ведение реестра сделок с ПФИ

С 01 января по 31 декабря 2025 года посредством личного кабинета “Информирующее лицо” принято 11 396 электронных сообщений информирующих лиц, что больше аналогичного показателя 2024 года на 749 сообщений

08 июля 2014 года Центральный депозитарий приступил к осуществлению деятельности по формированию и ведению системы реестров сделок с производными финансовыми инструментами в соответствии с законодательством Республики Казахстан и сводом правил Центрального депозитария.

Данный вид деятельности заключается в приеме, введении и хранении информации, предоставленной банками второго уровня; организациями, осуществляющими брокерскую и/или дилерскую деятельность; организациями, осуществляющими деятельность по управлению инвестиционным портфелем и страховыми организациями (далее –

информирующие лица), по сделкам с производными финансовыми инструментами, заключенным на организованном и неорганизованном рынках.

С 01 января по 31 декабря 2025 года посредством личного кабинета “Информирующее лицо” принято 11 396 электронных сообщений информирующих лиц, что больше аналогичного показателя 2024 года на 749 сообщений, из них:

- ⦿ 412 (больше на 186, чем в 2024 году) отклонено по причине ошибок, допущенных информирующими лицами;
- ⦿ 10 984 (больше на 563, чем в 2024 году) обработано.



## 5.6. Присвоение идентификаторов

В период с 01 января по 31 декабря 2025 года Центральный депозитарий присвоил 828 кодов ISIN, что больше аналогичного показателя 2024 года на 284 кода, и одновременно с ними 828 кодов CFI и 828 кодов FISN. Аннулировал 270 кодов ISIN, что на 65 кодов больше, чем в 2024 году

01 ноября 2010 года Центральный депозитарий, являясь национальным нумерующим агентством Республики Казахстан, приступил к осуществлению деятельности по присвоению международных идентификаторов ценным бумагам и другим финансовым инструментам на основании партнерского соглашения с ANNA от 06 ноября 2009 года № 5.

В соответствии с решением внеочередного общего собрания ANNA, состоявшегося 09 декабря 2011 года, Центральный депозитарий является полноправным членом ANNA.

Функции замещающего нумерующего агентства для Республики Казахстан выполняет WM Datenservice в Германии.

В период с 01 января по 31 декабря 2025 года Центральный депозитарий присвоил 828 кодов ISIN, что больше аналогичного показателя 2024 года на 284 кода, и одновременно с ними 828 кодов CFI и 828 кодов FISN. Аннулировал 270 кодов ISIN, что на 65 кодов больше, чем в 2024 году.

По состоянию на 01 января 2026 года общее количество действующих кодов ISIN, присвоенных финансовым инструментам, выпущенным в соответствии с законодательством Республики Казахстан, составило 4 545, что больше по сравнению с показателем на 01 января 2025 года на 550.

27 января 2014 года, в соответствии с законодательством Республики Казахстан и сводом правил Центрального депозитария, Центральный депозитарий приступил к присвоению идентификаторов правам требования (код IDR) по обязательствам эмитентов по эмиссионным ценным бумагам, срок обращения которых истек и обязательства по погашению которых эмитентом не исполнены (далее – права требования).

В период с 01 января по 31 декабря 2025 года Центральный депозитарий не присвоил и не аннулировал ни одного идентификатора правам требования.



## 5.7. Внедрение ИИ, DLT-технологий по результатам R&D

В 2025 году Центральный депозитарий определен участником особого режима регулирования в отношении двух видов деятельности:

- ▷ ведение реестра держателей ЦФА;
- ▷ кастодиальное хранение цифровых активов.

В 2025 году Центральный депозитарий в целях оптимизации рабочих бизнес-процессов с использованием технологий искусственного интеллекта (далее – ИИ) провел анализ возможностей внедрения ИИ, в результате чего выбран один бизнес-процесс для внедрения ИИ и утвержден соответствующий план работ.

Данный план предусматривает завершение в 2026 году работ по внедрению ИИ и будет служить основой для расширения использования ИИ в других бизнес-процессах Центрального депозитария.

В 2025 году Центральный депозитарий определен участником особого режима регулирования в соответствии с Постановлением Правления НБК от 21 октября 2025 года № 69. Данный режим установлен в отношении двух видов деятельности:

- ▷ ведение реестра держателей ЦФА;
- ▷ кастодиальное хранение цифровых активов.

В рамках данного режима НБК в ноябре отчетного года одобрил дорожные карты по обоим видам деятельности для пилотного тестирования решений с цифровыми активами в ограниченном периметре и на установленный срок под контролем НБК.

Для оптимальной организации хранения цифровых активов (криптокастоди) Центральный депозитарий провел комплексный анализ международных провайдеров, предоставляющих услуги и инфраструктуру для хранения цифровых активов, по ключевым критериям (наличие лицензий, поддерживаемые цифровые активы, защищенность, тарифы и страховое покрытие).

В целях технико-сервисной поддержки организации хранения цифровых активов (криптокастоди) и обеспечения доступа к технологической инфраструктуре BitGo Inc. Совет директоров принял решение установить деловые отношения с BitGo Inc. и открыть счета кастодиального хранения цифровых активов для Центрального депозитария в BitGo Inc, которые обеспечат правовые и организационные условия для оказания соответствующих услуг и последующего проведения операций по цифровым активам.



# РЕЗУЛЬТАТЫ ФИНАНСОВО- ХОЗЯЙСТВЕННОЙ ДЕЯТЕЛЬНОСТИ

6



Общая сумма доходов Центрального депозитария, полученных за 2025 год, составила 12 370,85 млн тенге, что на 2 376,94 млн тенге (+23,78 %) больше, чем общая сумма доходов Центрального депозитария, полученных в 2024 году

## 6.1. Доходы

Общая сумма доходов Центрального депозитария, полученных за 2025 год, составила 12 370,85 млн тенге, что на 2 376,94 млн тенге (+23,78 %) больше, чем общая сумма доходов Центрального депозитария, полученных в 2024 году.

Основным источником доходов Центрального депозитария за 2025 год являются доходы от осуществления депозитарной деятельности. Указанные доходы в 2025 году составили 8 117,57 млн тенге и увеличились по сравнению с 2024 годом на 724,42 млн тенге (+9,8 %). Увеличение доходов от осуществления депозитарной деятельности объясняется большим объемом финансовых инструментов в номинальном держании Центрального депозитария и увеличением количества депонентов. Удельный вес данных доходов в общей сумме доходов Центрального депозитария в 2025 году уменьшился и составил 65,62 %, что на 8,36 % ниже аналогичного показателя предыдущего года. При этом существенную долю в структуре доходов Центрального депозитария формируют доходы от вознаграждения на деньги, размещенные на текущих счетах клиентов, доходы от инвестирования собственных активов, а также доходы от деятельности по ведению системы реестров держателей ценных бумаг.

В 2025 году получены доходы от осуществления деятельности по ведению системы реестров держателей ценных бумаг в размере 557,17 млн тенге, что на 77,27 млн тенге (16,10 %) больше, чем в 2024 году. Увеличение доходов от осуществления деятельности по ведению системы реестров держателей ценных бумаг связано с ростом количества эмитентов, обслуживающихся в Центральном депозитарии и объема оказанных информационных услуг. Удельный вес данных доходов в общей сумме доходов Центрального депозитария в 2025 году составил 4,5 %, в 2024 году – 4,8 %.

Доходы Центрального депозитария от осуществления отдельных видов банковских операций в 2025 году увеличились на 2,86 млн тенге (+21,77 %) по сравнению с 2024 годом и составили 15,98 млн тенге (в 2024 году – 13,12 млн тенге). Рост доходов объясняется в основном увеличением количества переводов, осуществляемых в рамках указанной деятельности.

Удельный вес указанных доходов в общей сумме доходов Центрального депозитария остался на уровне 2024 года и составил 0,13 %.

Доходы Центрального депозитария от осуществления деятельности, связанной с учетом и инвестированием невостребованных денег, в 2025 году увеличились на 80,40 млн тенге (+35,10 %) по сравнению с 2024 годом, что обусловлено фактическим объемом активов невостребованных денег по состоянию на конец 2025 года. Удельный вес данных доходов в общей сумме доходов Центрального депозитария в 2025 году составил 2,50 %, в 2024 году – 2,29 %.

Доходы Центрального депозитария от осуществления деятельности по оказанию услуг платежного агента в сравнении с 2024 годом увеличились и составили в 2025 году 5,77 млн тенге (+10,01 %), в 2024 году – 5,24 млн тенге. Удельный вес указанных доходов в общей сумме доходов Центрального депозитария остался на уровне 2024 года и составил 0,05 %.

Доходы Центрального депозитария от вознаграждения на деньги на текущих счетах клиентов и составили в сравнении с 2024 годом увеличились и составили в 2025 году 1 879,78 млн тенге (+170,07 %), в 2024 году – 696,04 млн тенге, с учетом фактических остатков денег на счетах, открытых в обслуживающих банках на имя Центрального депозитария. Удельный вес указанных доходов в общей сумме доходов Центрального депозитария в 2025 году составил 15,2 %, в 2024 году – 6,96 %.

В состав других операционных доходов Центрального депозитария включены доходы от сборов за пользование и сопровождение программного обеспечения, от осуществления деятельности по присвоению международных идентификаторов, доходы от сборов в оплату услуг КЦМР/НПК при осуществлении переводов денег в МСПД, а также доходы от сборов в возмещение налогов Центрального депозитария. Другие операционные доходы в 2025 году увеличились по сравнению с 2024 годом на 17,62 млн тенге (+65,25 %). Удельный вес других операционных доходов в общей сумме доходов Центрального депозитария в 2025 году составил 0,36 %, в 2024 году – 0,27 %.

Прочие доходы Центрального депозитария в 2025 году увеличились на 290,12 млн тенге (+25,22 %) по сравнению с 2024 годом. Удельный вес указанных доходов увеличился с 11,51 % в 2024 году до 11,64 % в 2025 году. В составе прочих доходов отражены доходы, полученные в результате инвестирования собственных активов Центрального депозитария, доходы от курсовой разницы, спонсорские и партнерские взносы, доходы от восстановления резервов и прочие. Увеличение прочих доходов

в основном обусловлено ростом доходов от инвестирования собственных активов на сумму 133,09 млн тенге (+12,59 %) по сравнению с 2024 годом в связи с повышением базовой ставки до 18 % с октября 2025 года и ставок доходности на финансовом рынке и поступлениями взносов от спонсоров и партнеров в рамках проведения WFC – Всемирного форума центральных депозитариев, организатором которого был Центральный депозитарий.

## 6.2. Расходы

Общая сумма расходов Центрального депозитария за 2025 год составила 9 781,82 млн тенге, что на 1 788,58 млн тенге (+22,38 %) выше аналогичного показателя 2024 года.

В структуре расходов Центрального депозитария за 2025 год основной удельный вес составляют расходы на персонал и выплаты вознаграждений должностным лицам, которые увеличились в 2025 году по сравнению с 2024 годом на 743,18 млн тенге (+18,82 %). Удельный вес указанных расходов в 2025 году составил 47,98 % (в 2024 году – 49,41 %).

Рост данных расходов в 2025 году обусловлен увеличением штатной численности, а также пересмотром уровней заработных плат работников Центрального депозитария.

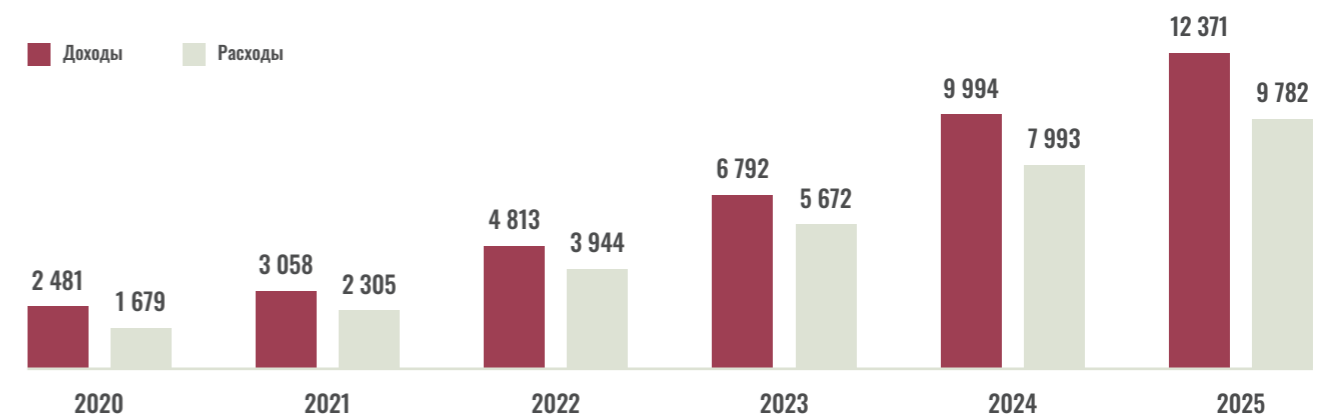
Расходы по оплате услуг учетных организаций и обслуживающих банков в 2025 году увеличились на 712,94 млн тенге (+29,78 %) и связаны с увеличением объема операций с ценными бумагами, выпущенными в соответствии с законодательством иного, помимо Республики Казахстан, государства. Удельный вес данных расходов в общей сумме расходов Центрального депозитария увеличился с 29,95 % в 2024 году до 31,76 % в 2025 году.

Расходы на амортизацию и износ основных средств и нематериальных активов Центрального депозитария в 2025 году возросли на 110,84 млн тенге (+44,55 %).

Расходы по формированию резервов на ожидаемые кредитные убытки Центрального депозитария в 2025 году уменьшились на 121,26 млн тенге (-132,20 %).

Прочие общехозяйственные и административные расходы Центрального депозитария в 2025 году увеличились на 389,59 млн тенге по сравнению с 2024 годом и составили 1 621,66 млн тенге. Удельный вес прочих расходов в общей сумме расходов Центрального депозитария в 2025 году составил 16,58 % (в 2024 году – 15,41 %). В составе прочих общехозяйственных и административных расходов в 2025 году отражены расходы по аренде и содержанию помещений, коммунальные расходы, расходы на оплату профессиональных услуг, расходы на услуги по сопровождению программного обеспечения, услуги трансфер-агента.

Рис. 1. Динамика доходов и расходов Центрального депозитария за 2020–2025 годы (млн тенге)



# ПРИЛОЖЕНИЯ



## 7.1 Ключевые показатели и статистика

Для целей указания в настоящем отчете объемов финансовых инструментов используются номинальные стоимости долговых ценных бумаг, а также условные стоимости долевого финансового инструмента, определяемые Центральным депозитарием согласно его внутреннему документу "Положение о тарифах и сборах".

Центральный депозитарий обращает особое внимание читателей настоящего отчета на то, что приводимые в нем объемы финансовых инструментов не могут использоваться для любой иной цели, помимо цели сопоставления данных, указанных в настоящем отчете и других годовых отчетах Центрального депозитария.

### Акции и акционеры

Таблица 1. Список акционеров Центрального депозитария по состоянию на 01 января 2026 года

№	Наименование акционера Центрального депозитария	Число принадлежащих акций	Доля в общем количестве голосующих акций (%)
1	Республиканское государственное учреждение "Национальный Банк Республики Казахстан"	203	64,04
2	Акционерное общество "Казахстанская фондовая биржа"	94	29,65
3	Акционерное общество "Народный Банк Казахстана"	5	1,58
4	Акционерное общество "Банк ЦентрКредит"	3	0,95
5	Акционерное общество "First Heartland Jýsan Bank"	2	0,63
6	Акционерное общество "Halyk Global Markets" (дочерняя организация АО "Народный банк Казахстана")	2	0,63
7	Акционерное общество "ДОЧЕРНИЙ БАНК "КАЗАХСТАН – ЗИРААТ ИНТЕРНЕТНЛ БАНК""	2	0,63
8	Акционерное общество "Bereke Bank"	1	0,32
9	Акционерное общество "ForteBank"	1	0,32
10	Акционерное общество "Kaspi Bank"	1	0,32
11	Акционерное общество "Tengri Partners Investment Banking (Kazakhstan)"	1	0,32
12	Частная компания "NGDEM Global Limited"	1	0,32
13	Акционерное общество "Сентрас Секьюритиз"	1	0,32
	<b>ИТОГО</b>	<b>317</b>	<b>100,00</b>

### Уставный капитал

Количество объявленных простых акций Центрального депозитария составляет 500 штук, из которых на 31 декабря 2025 года размещено 317 штук на общую сумму 821 289 тыс. тенге, за вычетом выкупленных. Общее количество объявленных простых акций, доступных к размещению, составляет 183.

Первый выпуск акций в количестве 29 штук был зарегистрирован решением Национальной комиссии Республики Казахстан по ценным бумагам (свидетельство о государственной регистрации выпуска ценных бумаг от 12 августа 1997 года № 02 2 15/3107, НИН KZ1C04620414).

Второй выпуск акций в количестве 11 штук был зарегистрирован решением Национальной комиссии Республики Казахстан по ценным бумагам (свидетельство о государственной регистрации выпуска ценных бумаг от 31 марта 2000 года № 02-2-4/2158, НИН KZ1C04620414).

Третий выпуск акций в количестве 50 штук был зарегистрирован НБК (свидетельство о государственной регистрации выпуска ценных бумаг от 12 июня 2002 года № А0462-2, НИН KZ1C04620015).

Увеличение количества объявленных простых акций Центрального депозитария на 210 штук было зарегистрировано АФР (свидетельство о государственной регистрации выпуска ценных бумаг от 23 марта 2005 года № А0462, НИН KZ1C04620015).

Увеличение количества объявленных простых акций Центрального депозитария на 200 штук было зарегистрировано НБК (свидетельство о государственной регистрации выпуска ценных бумаг от 28 августа 2018 года № А0462, НИН KZ1C04620015, код ISIN KZ1C00000017).

Таблица 2. Структура доходов Центрального депозитария за 2024–2025 годы (млн тенге, если не указано иное)

Наименование	2024		2025	
	сумма дохода	доля от общей суммы (%)	сумма дохода	доля от общей суммы (%)
Операционные доходы	8 843,50	88,49	10 930,33	88,36
доходы от осуществления депозитарной деятельности	7 393,16	73,98	8 117,57	65,62
доходы от осуществления деятельности по ведению системы реестров держателей ценных бумаг	479,90	4,80	557,17	4,50
доходы от осуществления отдельных видов банковских операций	13,12	0,13	15,98	0,13
доходы от осуществления деятельности, связанной с учетом и инвестированием невостребованных денег	229,05	2,29	309,45	2,50
доходы от осуществления деятельности по оказанию услуг платежного агента	5,24	0,05	5,77	0,05
доходы от вознаграждения на деньги на текущих счетах клиентов	696,04	6,96	1 879,78	15,20
другие операционные доходы	27,00	0,27	44,62	0,36
Прочие доходы	1 150,41	11,51	1 440,52	11,64
<b>ВСЕГО</b>	<b>9 993,91</b>	<b>100</b>	<b>12 370,85</b>	<b>100</b>

**Таблица 3.** Структура расходов Центрального депозитария за 2024–2025 годы (млн тенге, если не указано иное)

Наименование	2024		2025	
	сумма расхода	доля от общей суммы (%)	сумма расхода	доля от общей суммы (%)
Операционные расходы	7 575,46	94,77	9 421,17	96,31
расходы на персонал и выплаты вознаграждений должностным лицам	3 949,70	49,41	4 692,87	47,98
расходы по оплате услуг учетных организаций	2 393,69	29,95	3 106,63	31,76
другие операционные расходы	1 232,08	15,41	1 621,66	16,58
Прочие расходы	417,78	5,23	360,65	3,69
<b>ВСЕГО</b>	<b>7 993,24</b>	<b>100</b>	<b>9 781,82</b>	<b>100</b>

**Таблица 4.** Доходы и расходы Центрального депозитария за 2021–2025 годы (млн тенге)

Наименование	2021	2022	2023	2024	2025
Доходы	3 058,44	4 812,60	6 791,87	9 993,91	12 370,85
Расходы	2 304,65	3 943,56	5 671,57	7 993,24	9 781,82
Чистая прибыль	706,2	814,48	1 073,10	1 728,79	2 010,89

## Депозитарная деятельность

### Номинальное держание

**Таблица 5.** Объем финансовых инструментов в номинальном держании за 2021–2025 годы (млрд тенге, если не указано иное)

Год	ГЦБ		НГЦБ		ГПА		Всего
	объем	доля от общего объема (%)	объем	доля от общего объема (%)	объем	доля от общего объема (%)	
2021	15 122,42	14,39	23 148,15	22,02	66 840,81	63,59	<b>105 111,38</b>
2022	18 140,39	16,32	23 757,25	21,37	69 261,86	62,31	<b>111 159,51</b>
2023	20 853,45	16,47	27 532,94	21,75	78 221,82	61,78	<b>126 608,21</b>
2024	24 513,77	13,69	47 465,64	26,51	107 045,13	59,79	<b>179 024,55</b>
2025	29 365,70	15,00	48 342,60	24,69	118 093,50	60,31	<b>195 801,80</b>
<b>Прирост в 2025 году</b>	<b>4 851,93</b>	<b>1,30</b>	<b>876,95</b>	<b>-1,82</b>	<b>11 048,36</b>	<b>0,52</b>	<b>16 777,25</b>
<b>Прирост в 2025 году (%)</b>	<b>19,79</b>	<b>-</b>	<b>1,85</b>	<b>-</b>	<b>10,32</b>	<b>-</b>	<b>9,37</b>

**Таблица 6.** Объем финансовых инструментов в номинальном держании по месяцам 2025 года (млрд тенге, если не указано иное)

Год	ГЦБ		НГЦБ		ГПА		Всего
	объем	доля от общего объема (%)	объем	доля от общего объема (%)	объем	доля от общего объема (%)	
Январь	24 501,01	12,90	37 006,45	19,48	113 284,35	59,64	<b>189 946,72</b>
Февраль	24 762,40	13,24	37 045,01	19,81	112 539,08	60,18	<b>187 019,46</b>
Март	25 405,55	13,02	36 466,78	18,69	112 588,70	57,70	<b>195 113,93</b>
Апрель	25 914,86	13,40	36 210,00	18,73	112 740,78	58,30	<b>193 377,82</b>
Май	26 191,31	14,08	35 929,05	19,31	112 811,17	60,63	<b>186 065,53</b>
Июнь	26 773,34	14,00	35 406,46	18,51	114 272,76	59,74	<b>191 278,34</b>
Июль	26 741,24	12,78	46 934,68	22,44	115 824,56	55,38	<b>209 163,20</b>
Август	27 281,89	13,87	53 352,54	27,12	116 093,45	59,01	<b>196 727,95</b>
Сентябрь	27 867,01	14,01	53 661,66	26,98	117 334,06	59,00	<b>198 862,80</b>
Октябрь	28 491,21	14,39	51 292,82	25,90	118 262,81	59,71	<b>198 046,91</b>
Ноябрь	29 078,82	14,67	50 875,12	25,67	118 217,32	59,65	<b>198 171,35</b>
Декабрь	29 365,70	15,00	48 342,60	24,69	118 093,50	60,31	<b>195 801,80</b>
<b>Средний объем за год</b>	<b>26 864,53</b>	<b>13,78</b>	<b>43 543,60</b>	<b>22,28</b>	<b>115 171,88</b>	<b>59,11</b>	<b>194 964,65</b>
<b>Среднемесячный прирост</b>	<b>442,24</b>	<b>-</b>	<b>1 030,56</b>	<b>-</b>	<b>437,20</b>	<b>-</b>	<b>532,28</b>
<b>Среднемесячный прирост (%)</b>	<b>1,66</b>	<b>-</b>	<b>2,93</b>	<b>-</b>	<b>0,38</b>	<b>-</b>	<b>0,35</b>

Таблица 7. Объем ГЦБ в номинальном держании за 2021–2025 годы (млрд тенге)

Вид финансового инструмента	2021	2022	2023	2024	2025
Ноты НБК	2 149,78	2 264,93	1 210,34	459,22	506,87
МЕККАМ	156,56	198,41	622,58	845,59	497,17
МЕОКАМ	601,18	1 208,33	2 017,19	2 316,16	2 071,68
МАОКАМ	0,00	0,00	0,00	0,00	0,00
МЕИКАМ	0,00	0,00	0,00	0,00	0,00
МЕУКАМ	9 369,74	10 924,75	13 521,01	17 030,60	22 136,51
МЕУЖКАМ	1 200,81	1 016,74	732,08	631,40	526,10
МУИКАМ	0,00	0,00	0,00	0,00	80,50
МЕТИКАМ	0,00	814,50	938,86	938,86	803,40
МЕТИСКАМ	0,00	0,00	0,00	0,00	29,00
Муниципальные ЦБ	1 140,56	1 070,18	1 048,52	1 308,74	1 598,59
Евроноты Министерства финансов	503,78	642,54	762,87	983,18	1 115,88
<b>ВСЕГО</b>	<b>15 122,42</b>	<b>18 140,39</b>	<b>20 853,45</b>	<b>24 513,77</b>	<b>29 365,70</b>

Таблица 8. Объем НГЦБ (без учета ГПА) в номинальном держании за 2021–2025 годы (млрд тенге)

Вид финансового инструмента	2021	2022	2023	2024	2025
Паи ПИФ и прочие финансовые инструменты	477,61	1 494,67	1 182,03	13 918,45	14 404,37
Простые акции, выпущенные в соответствии с законодательством Республики Казахстан	15 096,51	11 830,92	14 214,59	17 236,16	16 472,20
Простые акции, выпущенные в соответствии с законодательствами иных, помимо Республики Казахстан, государств	108,93	184,84	742,22	1 911,74	1 930,75
Акции привилегированные	199,95	207,33	570,56	657,74	902,72
Облигации, выпущенные в соответствии с законодательством Республики Казахстан	6 051,60	6 661,47	6 769,43	9 167,51	10 190,02
Облигации, выпущенные в соответствии с законодательствами иных, помимо Республики Казахстан, государств	1 213,54	3 378,02	4 054,11	4 574,05	4 442,53
<b>ВСЕГО</b>	<b>23 148,15</b>	<b>23 757,25</b>	<b>27 532,94</b>	<b>47 465,64</b>	<b>48 342,60</b>

Таблица 9. Объем ГПА в номинальном держании за 2021–2025 годы (млрд тенге)

Вид финансового инструмента	2021	2022	2023	2024	2025
Акции простые	66 839,81	69 260,81	78 220,64	107 028,54	118 075,79
Акции привилегированные	1,00	1,05	1,18	16,59	17,71
<b>ВСЕГО</b>	<b>66 840,81</b>	<b>69 261,86</b>	<b>78 221,82</b>	<b>107 045,13</b>	<b>118 093,50</b>



## Держатели ценных бумаг

**Таблица 10.** Структура держателей финансовых инструментов за 2021–2025 годы: депоненты и их клиенты (млрд тенге)

Вид держателя	2021	2022	2023	2024	2025
Депоненты – нерезиденты	365,99	902,27	475,97	5 086,82	12 343,69
Депоненты – резиденты	6 485,02	7 348,94	8 382,82	9 400,49	9 967,63
ВСЕГО депоненты	6 851,01	8 251,21	8 858,80	14 487,31	22 311,32
Клиенты (информация о клиенте не раскрыта)	0,00	0,00	0,00	0,00	0,00
Клиенты – нерезиденты	13 531,25	12 197,67	14 508,05	19 635,70	17 286,35
Клиенты – резиденты	84 729,11	90 710,63	103 241,36	144 901,53	156 204,12
<b>ВСЕГО клиенты</b>	<b>98 260,36</b>	<b>102 908,30</b>	<b>117 749,42</b>	<b>164 537,23</b>	<b>173 490,47</b>
<b>ВСЕГО (депоненты + клиенты)</b>	<b>105 111,38</b>	<b>111 159,51</b>	<b>126 608,21</b>	<b>179 024,55</b>	<b>195 801,80</b>

**Таблица 11.** Структура держателей финансовых инструментов за 2021–2025 годы: по секторам экономики (млрд тенге)

Сектор экономики	2021	2022	2023	2024	2025
Центральное правительство	312,98	373,98	781,65	814,90	758,65
Региональные и местные органы управления	664,56	762,89	66 893,50	71 369,11	76 108,15
Центральный банк	4 407,94	4 780,77	5 500,36	645,05	6 835,55
Депозитные организации	10 553,73	13 689,79	15 285,78	10 903,40	22 415,61
Финансовые организации	5 468,84	5 828,17	6 828,79	28 782,29	10 426,32
Государственные нефинансовые организации	67 095,95	69 872,90	12 924,23	36 611,16	44 224,80
Негосударственные нефинансовые организации	280,05	461,64	646,60	2 065,42	1 739,08
Некоммерческие организации, обслуживающие домашние хозяйства	12,70	46,91	264,33	306,32	317,75
Домашние хозяйства	2 415,87	2 242,52	2 498,96	2 804,37	3 345,84
Прочее	1,52	0,00	0,00	0,00	0,00
Нерезиденты	13 897,25	13 099,94	14 984,03	24 722,52	29 630,05
<b>ВСЕГО</b>	<b>105 111,38</b>	<b>111 159,51</b>	<b>126 608,21</b>	<b>179 024,55</b>	<b>195 801,80</b>

## Зарегистрированные сделки

**Таблица 12.** Объем зарегистрированных сделок за 2021–2025 годы (млрд тенге)

Вид сделки	2021	2022	2023	2024	2025
Операция репо, осуществляемая "автоматическим" способом	44 265,16	24 293,54	12 683,92	12 264,45	8 540,29
Ввод финансовых инструментов в номинальное держание/вывод финансовых инструментов из номинального держания <sup>4</sup>	763,81	8 888,93	777,16	761,43	3 011,49
Размещение <sup>5</sup>	27 549,28	24 570,50	40 017,54	17 517,46	19 043,80
Залог прав/обременение	74,49	33,08	95,15	71,53	150,22
Покупка/продажа <sup>6</sup>	3 503,56	5 840,39	12 176,03	7 002,48	10 469,76
Операция репо, осуществляемая "прямым" способом	79,19	71,01	79,06	272,10	164,67
Перевод	4 139,07	7 387,82	5 654,80	10 699,34	8 566,38
Погашение	25 189,36	20 778,75	39 733,86	14 024,71	14 483,02
Внесение/удаление записи о доверительном управляющем	0,00	1,52	94,91	137,28	129,18
Аннулирование	3,94	30,19	86,54	155,90	129,09
<b>ВСЕГО</b>	<b>105 567,85</b>	<b>91 895,74</b>	<b>111 398,97</b>	<b>62 906,68</b>	<b>64 687,90</b>

<sup>4.</sup> Без учета размещения и покупки/продажи.

<sup>5.</sup> С учетом ввода в номинальное держание (первичное размещение) и вывода из номинального держания (первичное размещение) финансовых инструментов.

<sup>6.</sup> С учетом ввода в номинальное держание (покупка/продажа) и вывода из номинального держания (покупка/продажа) финансовых инструментов.

## Первичный рынок ценных бумаг

Таблица 13. Объем сделок, зарегистрированных на первичном рынке за 2021–2025 годы (млрд тенге)

Вид финансового инструмента	2021	2022	2023	2024	2025
ГЦБ	25 011,76	22 136,85	37 208,51	13 028,85	12 925,71
НГЦБ	1 320,64	1 624,75	1 868,48	3 880,50	4 982,83
ГПА	1 216,89	808,91	940,55	608,11	1 135,27
<b>ВСЕГО</b>	<b>27 549,28</b>	<b>24 570,50</b>	<b>40 017,54</b>	<b>17 517,46</b>	<b>19 043,80</b>

Таблица 14. Объем сделок с ГЦБ, зарегистрированных на первичном рынке за 2021–2025 годы (млрд тенге)

Вид финансового инструмента	2021	2022	2023	2024	2025
Ноты Национального Банка	22 310,23	17 991,18	31 972,66	6 983,59	6 491,15
МЕККАМ	143,73	175,88	547,51	1 117,07	440,90
МЕОКАМ	183,98	1 005,20	806,13	298,42	504,06
МАОКАМ	0,00	0,00	0,00	0,00	0,00
МЕУКАМ	2 086,35	1 962,86	3 615,55	4 167,63	4 882,30
МЕУЖКАМ	0,00	0,00	0,00	0,00	0,00
МУИКАМ	0,00	0,00	0,00	0,00	81,16
МЕТИКАМ	0,00	825,31	127,10	0,00	89,37
МЕТИСКАМ	0,00	0,00	0,00	0,00	29,00
Муниципальные ценные бумаги	287,47	176,42	139,57	462,13	407,76
Евроноты Министерства финансов	0,00	0,00	0,00	0,00	0,00
<b>ВСЕГО</b>	<b>25 011,76</b>	<b>22 136,85</b>	<b>37 208,51</b>	<b>13 028,85</b>	<b>12 925,71</b>

Таблица 15. Объем сделок с ГЦБ, зарегистрированных на первичном рынке за 2021–2025 годы (млрд тенге)

Вид финансового инструмента	2021	2022	2023	2024	2025
Краткосрочные ценные бумаги	22 453,96	18 167,06	32 520,17	8 100,66	6 932,05
Среднесрочные ценные бумаги	471,45	2 006,93	1 072,79	760,55	1 030,20
Долгосрочные ценные бумаги	2 086,35	1 962,86	3 615,55	4 167,63	4 963,46
Еврооблигации Министерства финансов	0,00	0,00	0,00	0,00	0,00
<b>ВСЕГО</b>	<b>25 011,76</b>	<b>22 136,85</b>	<b>37 208,51</b>	<b>13 028,85</b>	<b>12 925,71</b>

Таблица 16. Объем сделок с НГЦБ, зарегистрированных на первичном рынке за 2021–2025 годы (млрд тенге)

Вид финансового инструмента	2021	2022	2023	2024	2025
Акции простые	40,01	14,29	50,40	25,94	34,63
Акции привилегированные	0,00	0,98	0,05	3,50	6,59
Облигации	1 280,63	1 609,48	1 818,04	3 846,00	4 898,58
Прочее	0,00	0,00	0,00	0,00	43,02
<b>ВСЕГО</b>	<b>1 320,64</b>	<b>1 624,75</b>	<b>1 868,48</b>	<b>3 875,44</b>	<b>4 982,83</b>

Таблица 17. Объем сделок с ГПА, зарегистрированных на первичном рынке за 2021–2025 годы (млрд тенге)

Вид финансового инструмента	2021	2022	2023	2024	2025
Акции простые	219,78	654,84	940,55	607,77	1 103,05
Акции привилегированные	997,11	154,06	0,00	0,33	32,22
<b>ВСЕГО</b>	<b>1 216,89</b>	<b>808,91</b>	<b>940,55</b>	<b>608,11</b>	<b>1 135,27</b>

## Вторичный рынок ценных бумаг

**Таблица 18.** Объем сделок (операций), зарегистрированных на вторичном рынке за 2021–2025 годы (1)  
(млрд тенге, если не указано иное)

Год	Сделки (операции), зарегистрированные на организованном рынке			Сделки (операции), зарегистрированные на неорганизованном рынке			Всего			Итого	
	ГЦБ	НГЦБ	ГПА	ГЦБ	НГЦБ	ГПА	ГЦБ	НГЦБ	ГПА	объем	количество (штук)
2021	32 951,96	11 850,35	0,00	1 731,81	1 280,93	32,86	34 683,77	13 131,28	32,86	47 847,90	47 575,00
2022	21 839,66	2 527,33	0,00	1 772,36	4 037,41	28,19	23 612,03	6 564,74	28,19	30 204,95	25 643,00
2023	12 508,11	295,19	0,00	2 115,03	8 691,58	1 329,10	14 623,14	8 986,76	1 329,10	24 939,01	18 228,00
2024	11 494,16	1 185,18	0,00	1 845,03	4 540,98	473,67	13 339,20	5 726,16	473,67	19 539,03	16 753,00
2025	8 370,94	697,27	0,00	1 860,42	8 159,29	86,79	10 231,36	8 856,56	86,79	19 174,71	16 351,00

**Таблица 19.** Объем сделок (операций), зарегистрированных на вторичном рынке за 2021–2025 годы (2)  
(млн тенге, если не указано иное)

Год	Средний объем одной сделки (операции)	Доля сделок (операций), зарегистрированных на организованном рынке (%)	Доля сделок (операций), зарегистрированных на неорганизованном рынке (%)
2021	1 005,74	93,63	6,37
2022	1 177,90	80,67	19,33
2023	1 368,17	51,34	48,66
2024	1 166,30	64,89	35,11
2025	1 172,69	47,29	52,71



**Таблица 20.** Объем сделок (операций), зарегистрированных на вторичном рынке за 2021–2025 годы (3)  
(млрд тенге, если не указано иное)

Год	Покупка/продажа (организованный рынок)		Покупка/продажа (неорганизованный рынок)		Репо, осуществляемое "прямым" способом (организованный рынок)		Репо, осуществляемое "прямым" способом (неорганизованный рынок)		Репо, осуществляемое "автоматическим" способом	
	объем	доля от общего объема сделок (%)	объем	доля от общего объема сделок (%)	объем	доля от общего объема сделок (%)	объем	доля от общего объема сделок (%)	объем	доля от общего объема сделок (%)
2021	457,96	0,96	3 045,60	6,37	79,19	0,17	0,00	0,00	44 265,16	92,51
2022	2,44	0,01	5 837,96	19,33	71,01	0,24	0,00	0,00	24 293,54	80,43
2023	40,32	0,16	12 135,71	48,66	79,06	0,32	0,00	0,00	12 683,92	50,86
2024	145,87	0,75	6 856,61	35,09	269,03	1,38	3,07	0,02	12 264,45	62,77
2025	374,26	1,95	10 095,49	52,65	153,66	0,80	11,01	0,06	8 540,29	44,54

Таблица 21. Структура вторичного рынка ГЦБ в 2025 году (млрд тенге, если не указано иное)

Вид финансового инструмента	Сделки (операции), зарегистрированные на организованном рынке		Сделки (операции), зарегистрированные на неорганизованном рынке		Всего	Доля от общего объема сделок (%)	Количество сделок (штук)
	объем	доля от общего объема сделок (%)	объем	доля от общего объема сделок (%)			
Ноты НБК	383,17	4,58	568,07	30,53	951,24	9,30	204,00
МЕККАМ	618,67	7,39	119,10	6,40	737,77	7,21	273,00
МЕОКАМ	849,07	10,14	157,11	8,44	1 006,18	9,83	409,00
МЕУЖКАМ	-	-	-	-	-	-	-
МЕУКАМ	6 059,27	72,38	589,24	31,67	6 648,51	64,98	2 304,00
МЕТИКАМ	324,56	3,88	-	-	324,56	3,17	108,00
Муниципальные ценные бумаги	-	-	-	-	-	-	-
Евроноты Министерства финансов	136,20	1,63	426,90	22,95	563,10	5,50	318,00
<b>ВСЕГО</b>	<b>8 370,94</b>	<b>81,82</b>	<b>1 860,42</b>	<b>18,18</b>	<b>10 231,36</b>		<b>3 616,00</b>

Таблица 22. Объем и количество сделок (операций), зарегистрированных на вторичном рынке ГЦБ за 2021–2025 годы (млрд тенге, если не указано иное)

Год	Сделки (операции), зарегистрированные на организованном рынке		Сделки (операции), зарегистрированные на неорганизованном рынке		Всего	Количество сделок (штук)
	объем	доля от общего объема сделок (%)	объем	доля от общего объема сделок (%)		
2021	32 951,96	95,01	1 731,81	4,99	34 683,77	22 384,00
2022	21 839,66	92,49	1 772,36	7,51	23 612,03	13 348,00
2023	12 508,11	85,54	2 115,03	14,46	14 623,14	7 846,00
2024	11 494,16	86,17	1 845,03	13,83	13 339,20	5 698,00
<b>2025</b>	<b>8 370,94</b>	<b>81,82</b>	<b>1 860,42</b>	<b>18,18</b>	<b>10 231,36</b>	<b>3 616,00</b>

Таблица 23. Структура вторичного рынка НГЦБ в 2025 году (млрд тенге, если не указано иное)

Вид финансового инструмента	Сделки (операции), зарегистрированные на организованном рынке		Сделки (операции), зарегистрированные на неорганизованном рынке		Всего	Доля от общего объема сделок (%)	Количество сделок (штук)
	объем	доля от общего объема сделок (%)	объем	доля от общего объема сделок (%)			
Акции простые	153,12	21,96	364,89	4,47	518,01	5,85	6 943,00
Акции привилегированные	-	-	0,69	0,01	0,69	0,01	13,00
Облигации	544,02	78,02	7 570,53	92,78	8 114,56	91,62	4 334,00
Паи	0,12	0,02	223,18	2,74	223,30	2,52	1 416,00
<b>ВСЕГО</b>	<b>697,27</b>	<b>7,87</b>	<b>8 159,29</b>	<b>92,13</b>	<b>8 856,56</b>		<b>12 706,00</b>

Таблица 24. Объем и количество сделок (операций), зарегистрированных на вторичном рынке НГЦБ за 2021–2025 годы (млрд тенге, если не указано иное)

Год	Сделки (операции), зарегистрированные на организованном рынке		Сделки (операции), зарегистрированные на неорганизованном рынке		Всего	Количество сделок (штук)
	объем	доля от общего объема сделок (%)	объем	доля от общего объема сделок (%)		
2021	11 850,35	90,25	1 280,93	9,75	3 131,28	25 172,00
2022	2 527,33	38,50	4 037,41	61,50	6 564,74	12 274,00
2023	295,19	3,28	8 691,58	96,72	8 986,76	10 363,00
2024	1 185,18	20,78	4 519,21	79,22	5 704,39	11 033,00
<b>2025</b>	<b>697,27</b>	<b>7,87</b>	<b>8 159,29</b>	<b>92,13</b>	<b>8 856,56</b>	<b>12 706,00</b>

Таблица 25. Структура вторичного рынка ГПА в 2025 году (млрд тенге, если не указано иное)

Вид финансового инструмента	Сделки (операции), зарегистрированные на организованном рынке		Сделки (операции), зарегистрированные на неорганизованном рынке		Всего	Доля от общего объема сделок (%)	Количество сделок (штук)
	объем	доля от общего объема сделок (%)	объем	доля от общего объема сделок (%)			
Акции простые	-	-	86,79	100,00	86,79	100,00	15,00
Акции привилегированные	-	-	-	-	-	-	-
<b>ВСЕГО</b>	<b>-</b>	<b>-</b>	<b>86,79</b>	<b>-</b>	<b>86,79</b>	<b>-</b>	<b>15,00</b>

Таблица 26. Объем и количество сделок (операций), зарегистрированных на вторичном рынке ГПА за 2021–2025 годы (млрд тенге, если не указано иное)

Год	Сделки (операции), зарегистрированные на организованном рынке		Сделки (операции), зарегистрированные на неорганизованном рынке		Всего	Количество сделок (штук)
	объем	доля от общего объема сделок (%)	объем	доля от общего объема сделок (%)		
2021	-	-	32,86	100,00	32,86	18,00
2022	-	-	28,19	100,00	28,19	15,00
2023	-	-	1 329,10	100,00	1 329,10	19,00
2024	-	-	473,67	100,00	473,67	9,00
<b>2025</b>	<b>-</b>	<b>-</b>	<b>86,79</b>	<b>100,00</b>	<b>86,79</b>	<b>15,00</b>


## Залог прав по финансовым инструментам и обременение финансовых инструментов

Таблица 27. Структура операций залога прав и обременения в 2025 году (млрд тенге, если не указано иное)

Вид финансового инструмента	Объем	Доля от общего объема операций (%)
ГЦБ (МЕУКАМ, ЕВРОНОТЫ)	0,00	0,00
Акции простые	126,27	84,06
Акции привилегированные	1,67	1,11
Облигации	22,28	14,83
<b>ИТОГО</b>	<b>150,22</b>	<b>-</b>

Таблица 28. Объем операций залога прав и обременения за 2021–2025 годы (млрд тенге)

Вид финансового инструмента	2021	2022	2023	2024	2025
ГЦБ	11,51	3,79	0,14	0,00	0,00
НГЦБ	62,98	29,29	95,01	71,53	150,22
<b>ВСЕГО</b>	<b>74,49</b>	<b>33,08</b>	<b>95,15</b>	<b>71,53</b>	<b>150,22</b>



## Ввод финансовых инструментов в номинальное держание

**Таблица 29.** Объем операций ввода финансовых инструментов в номинальное держание за 2021–2025 годы (млрд тенге)

Вид финансового инструмента	2021	2022	2023	2024	2025
ГЦБ	166,34	192,23	239,52	498,29	407,40
НГЦБ	567,96	10 949,59	5 573,32	3 935,51	7 034,28
ГПА	0,00	0,00	0,00	0,00	0,00
<b>ВСЕГО</b>	<b>734,30</b>	<b>11 141,82</b>	<b>5 812,83</b>	<b>4 433,80</b>	<b>7 441,67</b>

**Таблица 30.** Объем операций ввода НГЦБ в номинальное держание за 2021–2025 годы (млрд тенге)

Вид финансового инструмента	2021	2022	2023	2024	2025
Акции простые	29,39	49,01	523,46	436,99	117,02
Акции привилегированные	0,00	0,01	0,00	0,00	0,00
Облигации	535,71	8 947,26	4 887,55	3 340,79	6 755,93
Прочее	2,87	1 953,30	162,31	157,73	161,32
<b>ВСЕГО</b>	<b>567,96</b>	<b>10 949,59</b>	<b>5 573,32</b>	<b>3 935,51</b>	<b>7 034,28</b>

## Вывод финансовых инструментов из номинального держания

**Таблица 31.** Объем операций вывода финансовых инструментов из номинального держания за 2021–2025 годы (млрд тенге)

Вид финансового инструмента	2021	2022	2023	2024	2025
ГЦБ	93,88	105,34	6,33	62,60	83,88
НГЦБ	218,94	920,29	1 903,99	847,93	3 711,97
ГПА	-	-	-	-	-
<b>ВСЕГО</b>	<b>312,83</b>	<b>1 025,64</b>	<b>1 910,32</b>	<b>910,53</b>	<b>3 795,85</b>

**Таблица 32.** Объем операций вывода НГЦБ из номинального держания за 2021–2025 годы (млрд тенге)

Вид финансового инструмента	2021	2022	2023	2024	2025
Акции простые	32,41	42,73	221,40	176,99	136,44
Акции привилегированные	-	-	-	-	-
Облигации	183,90	861,40	1 615,45	637,68	3 481,40
Прочее	2,63	16,16	67,14	33,26	94,13
<b>ВСЕГО</b>	<b>218,94</b>	<b>920,29</b>	<b>1 903,99</b>	<b>847,93</b>	<b>3 711,97</b>

## Деятельность по ведению системы реестров держателей ценных бумаг

**Таблица 33.** Сведения о принятых на обслуживание, аннулированных и погашенных выпусках ценных бумаг за 2021–2025 годы

Вид операции	2021	2022	2023	2024	2025
Регистрация ISIN	132	109	169	254	409
Аннулирование	58	79	45	56	61
Погашение	31	39	57	91	111

**Таблица 34.** Лицевые счета держателей ценных бумаг в системе реестров по состоянию на 01 января 2026 года

Тип лицевого счета	Количество лицевых счетов, штук	Количество финансовых инструментов, млрд штук
Держатель финансовых инструментов	1 226 129	3 918

**Таблица 35.** Лицевые счета участников товариществ в системе реестров по состоянию на 01 января 2026 года

Тип лицевого счета	Количество лицевых счетов, штук	Объем вкладов участников в уставные капиталы товариществ, млрд тенге
Держатель финансовых инструментов	370 738	978

Таблица 36. Количество и объем операций с ценными бумагами, зарегистрированных в системе реестров в 2025 году

Вид операции с ценными бумагами	Показатель (ед.изм.)	2025
Купля/ продажа ценных бумаг	количество операций	1 535
	количество ценных бумаг (млрд штук)	1 029
	объем (млрд тенге)	872,48
Первичное размещение	количество операций	418
	количество ценных бумаг (млрд штук)	8
	объем (млрд тенге)	2 036
Размещение и выкуп паев паевых инвестиционных фондов	количество операций	975
	количество ценных бумаг (млрд штук)	0,04
	объем (млрд тенге)	39
Наследование, правопреемство юридических лиц, дарение ценных бумаг	количество операций	1 600
	количество ценных бумаг (млрд штук)	0,01
	объем (млрд тенге)	4,02
Глобальные операции	количество операций	114
	количество ценных бумаг (млрд штук)	287
	объем (млрд тенге)	2 291
Залог и обременение	количество операций	65
	количество ценных бумаг (млрд штук)	0,56
	объем (млрд тенге)	170
Доверительное управление	количество операций	21
	количество ценных бумаг (млрд штук)	0,24
	объем (млрд тенге)	-
Иные сделки и прочие операции	количество операций	865
	количество ценных бумаг (млрд штук)	31
	объем (млрд тенге)	17 565
<b>Всего</b>	<b>количество операций</b>	<b>5 593</b>
	<b>количество ценных бумаг (млрд штук)</b>	<b>1 358</b>
	<b>объем (млрд тенге)</b>	<b>22 978</b>

Таблица 36-1. Количество и объем операций с ценными бумагами, зарегистрированных в системе реестров в 2025 году

Вид операции с ценными бумагами	Показатель (ед.изм.)	2025
Первичное размещение	количество операций	1
	количество ценных бумаг (млрд штук)	2 423
	объем (млрд тенге)	1 408
Иные сделки и прочие операции	количество операций	12
	количество ценных бумаг (млрд штук)	91 245
	объем (млрд тенге)	-
<b>Всего</b>	<b>количество операций</b>	<b>13</b>
	<b>количество ценных бумаг (млрд штук)</b>	<b>93 668</b>
	<b>объем (млрд тенге)</b>	<b>1,408</b>

Таблица 37. Количество и объем операций с долями в уставных капиталах товариществ за 2021–2025 годы

Год	Количество операций	Объем (млрд тенге)
2021	4 565	84,078
2022	9 165	184,602
2023	6 372	192,826
2024	6 543	108,525
<b>2025</b>	<b>5 576</b>	<b>134,280</b>

Таблица 38. Информационные операции, исполненные за 2021–2025 годы

Информационные операции	2021	2022	2023	2024	2025
Выписки с лицевых счетов и истории сделок с лицевыми счетами	9 136	6 789	7 213	5 473	15 446
Реестры держателей ценных бумаг, списки акционеров, справки о держателях ценных бумаг и истории сделок с ценными бумагами	15 798	16 304	18 885	25 901	22 757
Реестры участников, справки об участниках товариществ и истории сделок с долями товариществ	5 468	7 051	6 937	1 906	8 055
<b>ВСЕГО</b>	<b>30 402</b>	<b>30 144</b>	<b>33 035</b>	<b>33 208</b>	<b>46 258</b>

**Таблица 39.** Количество поступивших запросов от государственных органов и прочих лиц, имеющих право на получение информации из системы реестров за 2020–2025 годы

Наименование органа (лица)	2020		2021		2022		2023		2024		2025	
	количество (штук)	объем	количество (штук)	объем	количество (штук)	объем	количество (штук)	объем	количество (штук)	объем	количество (штук)	объем
Государственные органы <sup>7</sup>	49	1 215	842	4 065	2 692	2769						
Конкурсные и банкротные управляющие	16	168	171	196	1 180	3058						
Частные судебные исполнители	2 585	2 699	2 145	1 962	1 063	820						
Нотариусы	2 028	1 782	3 277	2 307	1 850	1384						
Адвокаты	62	76	63	91	44	50						
НБК	321	247	216	62	229	318						
Суд	311	158	236	378	791	497						
<b>ИТОГО</b>	<b>5 372</b>	<b>6 345</b>	<b>7 142</b>	<b>9 061</b>	<b>7 849</b>	<b>8896</b>						

## Переводы денег

**Таблица 40.** Структура переводов денег в 2025 году (млрд тенге, если не указано иное)

	В национальной валюте		В иностранной валюте		Итого	
	количество (штук)	объем	количество (штук)	объем	количество (штук)	объем
Регистрация сделок	16 691	25 703,00	15 295	17 982,05	31 986	43 685,05
Выплата вознаграждения	35 760	2 508,86	3 555	122,37	39 315	2 631,23
Выплата дивидендов	133 624	102,45	29 279	34,25	162 903	136,70
Погашение	3 724	10 477,03	856	3 037,55	4 580	13 514,58
Прочее	174 675	146 674,30	21 821	21 196,31	196 496	167 870,62
<b>ИТОГО</b>	<b>364 474</b>	<b>185 465,64</b>	<b>70 806</b>	<b>42 372,54</b>	<b>435 280</b>	<b>227 838,18</b>

7. Департамент государственных доходов, Комитет государственных доходов, Антимонопольное агентство, Департамент исследований и статистики, Министерство юстиции Республики Казахстан, Министерство финансов, Департамент юстиции, Департамент внутренних дел.

**Таблица 41.** Количество и объем переводов денег за 2020–2025 годы (млрд тенге, если не указано иное)

Год	В национальной валюте		В иностранной валюте		Итого	
	количество (штук)	объем	количество (штук)	объем	количество (штук)	объем
2020	332 347	334 781,11	25 153	3 197,64	357 500	337 978,75
2021	288 809	264 702,30	67 182	4 575,69	355 991	269 277,99
2022	294 598	240 283,81	68 383	14 899,50	362 981	255 183,31
2023	269 780	343 581,28	67 522	33 242,23	337 302	376 823,51
2024	333 313	185 261,97	68 107	25 342,05	401 420	210 604,02
<b>2025</b>	<b>364 474</b>	<b>185 465,64</b>	<b>70 806</b>	<b>42 372,54</b>	<b>435 280</b>	<b>227 838,18</b>

**Таблица 42.** Количество международных идентификаторов, присвоенных ценным бумагам и другим финансовым инструментам

Вид финансового инструмента	Количество кодов ISIN		Количество кодов CFI		Количество кодов FISN	
	01.01.25	01.01.26	01.01.25	01.01.26	01.01.25	01.01.26
Государственные ценные бумаги, выпущенные Министерством финансов	115	107	115	107	115	107
Государственные ценные бумаги, выпущенные НБК	2	1	2	1	2	1
Государственные ценные бумаги, выпущенные местными исполнительными органами	179	241	179	241	179	241
Акции простые	1013	998	1013	998	1013	998
Акции привилегированные	222	217	222	217	222	217
Облигации	781	1041	781	1041	781	1041
Паи ПИФ	87	91	87	91	87	91
Ценные бумаги, выпущенные в соответствии с правом Международного финансового центра "Астана"	327	532	327	532	327	532
Банковские депозитные сертификаты	8	8	8	8	8	8
Доли в уставных капиталах товариществ с ограниченной ответственностью	1260	1308	1260	1308	1260	1308
Клиринговый сертификат участия	1	1	1	1	1	1
Другие	1	1	1	1	1	1
<b>ВСЕГО</b>	<b>3996</b>	<b>4546</b>	<b>3996</b>	<b>4546</b>	<b>3996</b>	<b>4546</b>

## 7.2. Глоссарий

<b>ANNA</b>	Association of National Numbering Agencies (Ассоциация национальных нумерующих агентств)
<b>ECSDA</b>	European Central Securities Depositories Association (Ассоциация европейских центральных депозитариев)
<b>IOSCO</b>	International Organization of Securities Commissions (Международная организация комиссий по ценным бумагам)
<b>KASE</b>	АО "Казахстанская фондовая биржа"
<b>KCSД</b>	АО "Центральный депозитарий ценных бумаг"
<b>ТорHR</b>	программное обеспечение, предназначенное для автоматизации процессов управления персоналом в Центральном депозитарии
<b>АО</b>	акционерное общество
<b>АРРФР</b>	Агентство Республики Казахстан по регулированию и развитию финансового рынка
<b>АЦДЕ</b>	Ассоциация центральных депозитариев Евразии
<b>ГКО</b>	государственные казначейские обязательства Республики Казахстан, выпущенные Министерством финансов
<b>ГПА</b>	государственные пакеты акций, принадлежащие государству
<b>ГЦБ</b>	государственные эмиссионные ценные бумаги, выпущенные в соответствии с законодательством Республики Казахстан
<b>ЗАО</b>	закрытое акционерное общество
<b>код CFI</b>	международный код финансовых инструментов (Classification of Financial Instruments), присваиваемый в соответствии с международным стандартом ISO 10962
<b>код FISN</b>	краткое название инструментов (Financial Instrument Short Name), присваиваемое в соответствии с международным стандартом ISO 18774
<b>код ISIN</b>	международный идентификационный номер ценных бумаг (International Securities Identification Number), присваиваемый в соответствии с международным стандартом ISO 6166
<b>КПД</b>	ключевой показатель (ключевые показатели) деятельности работника
<b>МЕККАМ</b>	государственные краткосрочные казначейские обязательства Министерства финансов (со сроком обращения до одного года включительно) (аббревиатура названия ценных бумаг на казахском языке)
<b>МЕОКАМ</b>	государственные среднесрочные казначейские обязательства Министерства финансов (со сроком обращения свыше года до пяти лет включительно) (аббревиатура названия ценных бумаг на казахском языке)
<b>МЕУЖКАМ</b>	государственные долгосрочные сберегательные казначейские обязательства Министерства финансов (со сроком обращения свыше пяти лет), размещаемые среди накопительных пенсионных фондов (аббревиатура названия ценных бумаг на казахском языке)
<b>МЕУКАМ</b>	государственные долгосрочные казначейские обязательства Министерства финансов (со сроком обращения свыше пяти лет) (аббревиатура названия ценных бумаг на казахском языке)

<b>МЕТКАМ</b>	государственные долгосрочные казначейские обязательства Министерства финансов (со сроком обращения свыше года), индексированные к средневзвешенной процентной ставке по сделкам открытия репо сроком на один рабочий день, заключенным на бирже в секторе автоматического репо ГЦБ (ставка TONIA) (аббревиатура названия ценных бумаг на казахском языке)
<b>Министерство финансов</b>	Министерство финансов Республики Казахстан
<b>млн</b>	миллион
<b>млрд</b>	миллиард
<b>МСПД</b>	межбанковская система переводов денег, оперируемая Республиканским государственным предприятием на праве хозяйственного ведения "Казахстанский центр межбанковских расчетов Национального Банка Республики Казахстан"
<b>муниципальные ценные бумаги</b>	ценные бумаги, выпущенные местными исполнительными органами Республики Казахстан
<b>МОЦА</b>	Международный финансовый центр "Астана"
<b>НБК</b>	Национальный Банк Республики Казахстан
<b>НГЦБ</b>	негосударственные ценные бумаги
<b>нерезидент</b>	физическое или юридическое лицо, не являющееся резидентом
<b>НИН</b>	национальный идентификационный номер ценной бумаги, присвоенный в соответствии с законодательством Республики Казахстан
<b>номинальное держание</b>	номинальное держание Центрального депозитария
<b>ПИФ</b>	паевой инвестиционный фонд
<b>Правление</b>	Правление Центрального депозитария
<b>резидент</b>	физическое лицо, являющееся гражданином Республики Казахстан, а также юридическое лицо, созданное и зарегистрированное на территории Республики Казахстан в соответствии с законодательством Республики Казахстан
<b>рис.</b>	рисунок
<b>Совет директоров</b>	Совет директоров Центрального депозитария
<b>СЭД</b>	система электронного документооборота
<b>ТОО</b>	товарищество с ограниченной ответственностью
<b>трлн</b>	триллион
<b>Центральный депозитарий</b>	АО "Центральный депозитарий ценных бумаг"




## АЛМАТЫ


А15Р5В5, ул. Сатпаева, 30/8  
нежилое помещение 163


 **+7 (727) 262 08 46, +7 (727) 355 47 60**

## АСТАНА

010000, район "Алматы", ул. Амангельды Иманова, 13  
БЦ "Нур-Саулет 2", офис №101

 **+7 (717) 247 67 50**

 **8 800 080 86 68**  
звонок по Республике Казахстан бесплатный

 **helpdesk@kacd.kz**